

81


Imp. de Inductores e Impressores de Curitiba

Verifica este livro de Atas  
 da Recinta da Camera Municipal  
 de Itajuba. Ha numerada  
 com algarismos impressos e todas  
 as paginas rubricadas e assinadas  
 a rubrica Brasilia de que usa  
 Livro no fim e termo de ensera  
 mento. Copia constar faze  
 este. Itajuba 1 de Junho de  
 1892 O Thesouro da Cam. e Agente  
Procurador Municipal  
Francisco Braz de Aguiar

Imp. de Inductores e Impressores de Curitiba


*Arca Real*  
§ 1º Imp<sup>to</sup> de industrias e profissões que, da União pass

*Quanto para este sumo*



§ 2º Imp<sup>to</sup> de industrias e profissões que do S

*Quanto para este sumo*



ão passou ao Estado, e d'este á municipalidade <sup>Brazil</sup> 3

que do Estado passou á municipalidade 2

24 Brasil

# § 3º Imposto predial

1892

Orcamento

Importancia orçaria para o Estado de Pernambuco

1.200.000

1893

Abil  
Junho  
Setembro  
Abril

# § 4º Imposto sobre immoveis

ru

Importancia orçaria

100.000

1893

Novas  
Abril

1893

Arrecadação

Abril	Arrecadação feita no mes de				
Junho	Abil e Junho de corrente anno	1.265	230		
Setembro	Arrecadação neste mes	48	390		
Out	Imp. arrecadação neste mes	25	380		

rurales

1893

F. Granta

Nov	Importação arrecada no distrito de São Custão da Parquia Granta	18	000		
-----	---	----	-----	--	--

# § 5º Transmissão de propriedades de

1892

Centro de Importância ociosa para este

19.000.000

Assessor de Faltas &

12.000.000

12.000.000

12.000.000

# § 6º Impostos Municipaes e

Importância ociosa para este

14.000.000

Assessor de Faltas &

14.000.000

14.000.000

14.000.000



# inter-vivos immeveis

1892	Janio	Importações feitas neste mês em virtude do livro Caixa e folhas	16	1.765.541		
	Fevereiro	Importações arrecadadas neste mês, como se vê do livro caixa e folhas	18	20	1.538.040	
	Março	Importações arrecadadas neste mês, como se vê do livro caixa e folhas	22, 24, 26	28	7.513.860	
	Abril	Importações arrecadadas neste mês, como se vê do livro caixa e folhas	30	68	1.632.844	
	Mai	Importações arrecadadas neste mês, como se vê do livro caixa e folhas	70	1.017.258		
	Junho	Importações arrecadadas neste mês, como se vê do livro caixa e folhas	72, 74	74	2.163.000	16.230.043
		Totale das folhas			16.230.043	16.230.043

# industrias e profissões

1893	Janio	Importações arrecadadas neste mês, como se vê do livro caixa e folhas	16	85.000		
	Fevr:	Idem arrecadadas neste mês, como se vê do livro caixa e folhas	18	20	1.228.000	
	Março	Importações arrecadadas neste mês, conforme se vê do livro caixa e folhas	22, 24, 26	28	6.232.410	
	Abril	Importações arrecadadas neste mês, conforme se vê do livro caixa e folhas	30	68	17.329.410	
	Mai	Importações arrecadadas neste mês, conforme se vê do livro caixa e folhas	72, 74	74	1.178.000	25.033.820
	Junho	Importações arrecadadas neste mês, conforme se vê do livro caixa e folhas	72, 74	74	2.535.820	27.569.640

Inclusão Multa e Camargos

# § 7: Divida activa

Debitos da divida activa que  
 se pagam  
 Debitos

600.000  
 312.170

912.170

# § 5: Transmissão de propriedade

Transporte de folhas 6 14.000.000

Debitos

12.388.619

24.638.619

1892 9. 1. 1892 ab 1. 1. 1892

Finan	Imp <sup>o</sup> eccl <sup>ia</sup> ta. vs. fisco. dur. p <sup>ro</sup> vincias			
"	provincie vs. divisa activa	163.020.		
"	Idem de diversitatibus vs. f. d. d. Cadam. 9. 1. 1892.	180.000		
Moore	Idem . . . . .	174.150		
	Idem . . . . .	92.500		
	Idem " " " " 96	301.000		
	Idem " " " " "	21.500		912.170
				912.170

de inter vivos immovis

1893				
	Transporte dos factos 6.	16.230.040		
	Tudo transmitido transmitido n <sup>o</sup> n <sup>o</sup>	1.567.752		
	Idem Idem Idem Idem	2.001.900		
	Idem Idem Idem Idem	450.120		
	Idem Idem Idem Idem	447.000		
	Idem Idem Idem Idem	3.761.607		
				21.458.419

*Brasil*

# Imposto de Industria e pro fis

*Oressida*  
 Transporte de folhas 6 = 14.000,000  
*Equiva* 18.199,000

V

18.199,000

INDUSTRIAS E SERVIÇOS

*Justiça*  
*Agro*  
*Industria*  
*Estad*  
*Alcavala*

Arrecadação

	Imp <sup>o</sup> de Transporte au- rante o 1 <sup>o</sup> semestre de Janeiro a Junho de 95	28.353.820		
Julho	Arrecadação mês com inclusão	1.892.398		
	Edm de imposto canal	2.000		
	Edm " " Municipal	20.000		
Agosto	Edm arrecadação este mês	1.067.528		
	Edm " " " sobte multa	21.110		
Setembro	Edm " " " " " " " "	921.331		
Out <sup>o</sup>	Edm " " " " " " " "	133.333		
	Edm " Casuaras e Municipais	270.560		
Nov <sup>o</sup> e Dez <sup>o</sup>	Edm " arrecadação este mês	146.725		
	Edm " Municipal Conselho	852.233		
	Edm " Livro caixa folhas 96	1.498.082	321.199.010	
		321.199.010	321.199.010	

Brasil

§ 1º


# Imposto de Industrias

1894

Janio

Quantia arrecada para este anno

33.885.183



30.886.083

§ 2º

# Transmissao de Propriedade


1894

Janio

Quantia arrecada para este anno  
*Exerc.*

28.000.000

3537319 31537319



31.537.319 31537319

# profissoes e eventuais

Janviro 31	Temp <sup>o</sup> recibida de industria ou profissao	883.000
Fevereiro	Temp <sup>o</sup> recibida de " " "	4.613.000
Março	Temp <sup>o</sup> recibida de " " "	12.809.000
	Temp <sup>o</sup> recibida de impostos gerais por trimestre	652.620
Abril	Temp <sup>o</sup> " " " industria ou profissao	7.315.329
Maior	Temp <sup>o</sup> " " " de renda geral por trimestre	618.500
Junho	Temp <sup>o</sup> " " " industria ou profissao	314.461
Agosto	Temp <sup>o</sup> " " " " " "	175.791
	Recibida " renda Geral - gubernalet	117.300
Set <sup>o</sup>	Recibida de industria ou profissao	116.666
Out <sup>o</sup>	Idem " renda Geral	91.550
Nov <sup>o</sup>	Idem de industria ou profissao	53.666
Dez <sup>o</sup>	Idem " renda Geral	68.900
	Idem " industria e renda	87.666
	Continua	28.107.870

# renda inter vivos

Janviro	Temp <sup>o</sup> recibida de Transmissao de propriedade	3.345.600
Fevereiro	Temp <sup>o</sup> " " " " " "	615.760
Março	Temp <sup>o</sup> " " " " " "	2.607.200
Abril	Temp <sup>o</sup> " " " " " "	1.310.700
Maior	Temp <sup>o</sup> " " " " " "	10.739.757
Junho	Temp <sup>o</sup> " " " " " "	1.537.660
Julho	Temp <sup>o</sup> " " " " " "	818.600
Agosto	Temp <sup>o</sup> " " " " " "	2.088.000
Set <sup>o</sup>	Idem " " " " " "	1.354.800
Out <sup>o</sup>	Idem " " " " " "	3.269.660
Nov <sup>o</sup>	Idem " " " " " "	1.653.995
1068	Idem " " " " " "	2.326.200
		31.537.317

14 Brasil

530

# Imposto Judicial

1896

Camara

Quantia arrecada para este anno 1.400.000 1.000.000

✓

1.400.000 1.000.000

540

# Imposto sobre o Sal

1894

Camara

Quantia arrecada para este anno 50.000

50.000



# Salário

Junio					
Fav	Impo de imposto predial		145.500		
Classe	Impo		579.000		
Maria	Impo de impostos predial recibos 12 <sup>o</sup> trimestre		854.910		
Impo			31.800		
10 <sup>o</sup>	Impo		15.000	1:119, 210	
	Excesso no recuento				280.790

1450.000 / 400.000

# Salário locativo de immoveis rurais

Maria	Impo recobido sobre arrendamento de terras		18.900		
	Impo supita a arrendatarios		31.800		

507.000

Brasil

# Cobrança da di...

§ 5º

1896

Janio

Quantia creada para este anno 500.000

§ 6º

1896

Janio

Quantia creada para este anno 1.000.000

# Rendimentos

888

Imp. e Jor. Recus. & Contrab.

13.900

Imp. de Camm. Surtidos, etc

566.100

580.000

Janio  
Fev  
Mar  
Abr  
Ma  
Jun  
Jul  
Ago  
Set  
Out  
Nov  
Dez

# vida activa

# de mercado

Jan	Recebimentos de...	106	149.150
Fev	Recebimentos	104	104.400
Mar	Recebimentos	112	75.600
Abr	Recebimentos	128	127.000
Mai	Recebimentos	130	108.400
Jun	Recebimentos	136	122.620
Jul	Recebimentos	138	146.550
Ago	Recebimentos	140	113.250
Set	Recebimentos	140	136.650
Out	Recebimentos	144	108.500
Nov	Recebimentos de Alencastre	146	95.800
Dez	Recebimentos	148	137.800
			1.485.770

Brandenburg


Brandenburg

5. 2. 1794

1794  
Januari

Quantia orçada p. este anno

800,000




800,000

Brandenburg

Quantia paguata a colonos

2,536,000



2,536,000

Januari  
Febr  
Mars  
Apr  
Mays  
Jun  
Jul  
Aug  
Sept  
Oct  
Nov  
Dec

W. Mas

Saldo a favor de multa

800,000

800,000

DO RECURSOS

J

Junho Suplantancia recibida de multa common 12,000  
 Fevereiro Imposto recibido neste mes 460,000  
 Março Imposto " " 670,000  
 Maio e Junho Imposto " " no 2° trimestre 600,000  
 Julho Imposto " " multa common 200,000  
 Agosto Recibida de imposto common 220,000  
 Setembro Imposto " " common 220,000  
 Outubro Imposto " " " 110,000

2,536,000

# Impostos de Indústrias e pro

1894

Quantia creada Transporte de 1/3 1/2

32.856.483

✓

32.856.483

1895

# Multas

Oreado para este anno 1.000.000

# 1908. Despesas e Camadas

1064.	Transporte de fochos 13	28.10.1880
	Receitas de Industria e profissões	58.9.318
	Receitas de Secre de Commerc	16.600
	Receitas " " Cidadã	75.110
		28.822.188

28.822.188 28.822.188

Brachid

# Impuestos de Industria

31  
1895

Cremento  
Creada para este aumento

28.200.000

32  
1895

# Impuestos

Cremento  
Creada para este aumento

3.000.000



# 101) Profissoes

1895	Mes	Cidade	Negem Grande	Piranguçu	Salvador
Jan	Amadaceo	de mes de Maio	263,000	205,000	---
Fev	Amadaceo	de mes de Abril	398,000	490,000	139,000
Mar	Amadaceo	de mes de Maio	557,500	6329,200	1461,000
Abr	Amadaceo	de mes de Junho	5319,000	1581,000	1970,000
Junho	Idem	de mes de Junho	96,400	133,332	---
Agosto	Idem	de mes de Agosto	160,130	---	54,000
Setembro	Idem	de mes de Setembro	50,000	---	26,666
Outubro	Idem	de mes de Outubro	---	106,666	---
Novembro	Idem	de mes de Novembro	---	453,332	60,000
Dez	Idem	de mes de Dezembro	26,666	20,000	---
			14758,896	9,133,530	3,598,666

# Casuals

	Mes	Cidade	Negem Grande	Piranguçu	Salvador
Jan	Amadaceo	de mes de Janeiro	57,300	101,250	---
Fev	Amadaceo	de mes de Fevereiro	95,600	9,000	---
Mar	Amadaceo	de mes de Março	61,100	---	37,982
Abr	"	de mes de Abril	130,500	18,000	---
Junho	"	de mes de Junho	97,600	187,000	---
Agosto	"	de mes de Agosto	---	21,600	---
Setembro	"	de mes de Setembro	32,800	121,400	---
Outubro	"	de mes de Outubro	86,600	---	---
Novembro	"	de mes de Novembro	---	122,400	---
Dez	"	de mes de Dezembro	---	---	162,000
			621,650	37,982	291,800

224 Brazil

30

# Transmissão

1. 1895

Decreto

Orçado para este anno

9.8.000.000

1895

Janu

Fevr

Mar

Abril

Mai

Junho

Julho

Agos

Set

Outub

Novem

Dez

31

# Imposto Predi

1. 1895

Decreto

Orçado para este anno

1.500.000

1895

Mar

Jun

Agos

# de Propriedade

1895	Arrecadação	Cidade	Nasim Grande	Parangussu	Soledade de Itajubá	
Junho	Arrecadação feita no mês de junho		927.500	3.124.000	55.320	90.660
Julho	Idem	Ferreira	569.000	3.001.000	292.910	170.000
Agosto	Idem	Margó	576.022	1.680.900	357.832	—
Setembro	Idem	Abril	6199.210	216.000	42.000	4885.380
Outubro	Idem	Albac	1.882.601	1.198.500	11.555	27.000
Novembro	Idem	Junho	301.704	573.000	96.000	7.200
Dezembro	Idem	Viçoso	6.953.017	712.828	7.200	1.140.000
Arrecadação	Idem	Agosto	916.000	810.000	23.600	634.000
Arrecadação	Idem	Setembro	536.200	84.000	7.800	—
Arrecadação	Idem	Outubro	12.000	1.299.923	1.800	60.000
Arrecadação	Idem	Novembro	618.789	74.000	174.000	570.000
Arrecadação	Idem	Dezembro	6.241.000	1.168.330	52.000	57.500
			15531.590	8.119.681	1.096.610	1.160.710

# al Urbano

1895	Arrecadação	Cidade	Nasim Grande	Parangussu	Soledade de Itajubá	
Maio	Arrecadação no mês de maio		22.960	386.000	65.910	24.300
Junho	Arrecadação no mês de junho		3.160	3.900	—	3.960
Agosto	Idem	Agosto	—	3.900	—	—
			1.101.400	393.800	65.910	28.260

55<sup>a</sup>

# Imposta sobre

11 1895

*Quantos*  
*Quantos*

100.000

# Cobrança da

11 56<sup>a</sup>

*Quantos*

1895

*Prezada para este anno*

1000.000

1895

1895

*Yem*

# MEMÓRIAS RURAIS

1895

Armadura

Cidade

Varginha Grande

Itapecuru

Soledade

# Dívida Activa

1895

Armadura

Cidade

Varginha Grande

Itapecuru

Soledade

Jan

Recibo do fiscal João Mendes de Brito de Soledade

332,000

287,000

# Imposto Communitario

11 1890

Junio	Arrecadação do mês de Junho	Rs 100	1418,000		
Maio	Arrecadação " " Março	Rs 162	7.000,000		
Abril	Arrecadação " " " "		1.006,000		
Arrecadação	Imp. de ocupação de pda collecta como industria	178	000,000		
	Imp. de renda comm.	186	11,000		
Junho	Idem " " "		4,000		
Agosto	Idem " " "		799,998		
Setembro	Idem " " "		2,000		
Outubro	Idem " " "		266,666		3.900,666
			<u>3.900,666</u>		<u>3.900,666</u>

1890

## Transmissão de propriedades

1895

Cercaria para 1895

28.000,00

1895

Comun

Brasil

1895

Do Conselho de Piquem Grande								
Parte que lhe coube neste imposto								487,583
Do Conselho da Cidade								
Parte que lhe coube neste imposto								487,583
Do Conselho da Solidade								
Parte que lhe coube neste imposto								487,583
Do Conselho de Pungussu								487,583
Parte que lhe coube neste imposto								487,583
Parte para a Camara								1.950,332
								<u>3.900,664</u>

2.64  
2.564

Arrecadação

1895

	Leitoria	Piquem	Solidade	Pungussu
Arrecadação nas diversas fazendas emto de taxa	15.531,590	8.119,681	16.671,160	1.076,671

1896

# Industria ou profiss. so

11 31.

## Orçamento

Importancia orçada para este exercício de 1896

21.500.000

Janeiro  
 Fevereiro  
 Março  
 Abril  
 Maio  
 Junho  
 Julho  
 Agosto  
 Setembro  
 Outubro  
 Novembro  
 Dezembro

1896

# Transmissão de

31.

## Orçamento

Orçada para o exercício de 1896

30.000.000

1896  
 Janeiro  
 Fevereiro  
 Março  
 Abril  
 Maio  
 Junho  
 Julho  
 Agosto  
 Setembro  
 Outubro  
 Novembro  
 Dezembro



1896 SOLS

	Arrecadação por mês	Cidade	Sarg. Grande	Soledade	Suangosui	Totalidade
Junho	Arrecadação feita nos 4 distritos	~	~	~	~	~
Julho	Idem	~	324.000	~	96.000	420.000
Agosto	Idem	5.776.866	5.797.666	2.888.000	1.190.000	15.652.532
Setembro	Idem	7.145.633	680.500	967.500	1.408.500	10.202.133
Outubro	Idem	299.000	177.332	~	~	476.332
Novembro	Idem	128.332	53.332	~	~	181.664
Dezembro	Idem	72.000	96.000	~	~	168.000
Outubro	Idem	~	~	~	~	~
Novembro	Idem	210.000	80.000	144.000	~	434.000
Dezembro	Idem	~	404.000	~	~	404.000
		11.657.631	6.128.300	3.999.500	2.694.500	25.480.461

Arrecadação de Palomares

de Propriedades

1896	Arrecadação por mês	Cidade	Sarg Grande	Soledade	Suangosui	Totalidade
Junho	Arrecadação feita pelos quatro distritos	295.000	306.128	711.320	114.000	786.468
Julho	Idem	858.000	593.784	591.697	~	2.043.481
Agosto	Idem	828.000	258.000	~	24.000	1.110.000
Setembro	Idem	591.000	1.364.200	390.000	180.200	2.325.400
Outubro	Idem	303.000	1.446.000	60.000	~	1.809.000
Novembro	Idem	962.000	180.000	372.000	36.000	1.550.000
Dezembro	Idem	1.059.998	161.000	30.000	12.000	1.252.998
Outubro	Idem	44.000	35.000	192.000	150.000	421.000
Novembro	Idem	930.000	116.400	50.000	~	1.106.400
Dezembro	Idem	1.067.300	182.666	297.652	~	2.567.618
		6.961.298	5.882.773	2.067.669	516.200	15.373.145

# Imposto

11	33300	Imposto					
		Arca do pau pedreira urbano	/	1800.000			
		Idem " " rural	1000.000				

# Divida

1	870	Divida para o exercicio 1896					
		Divida para este anno	1000.000				

# Pudial

1896	Arrecadação por mês	Cidade	Pagm	Grat	Saludade	Piemoguesu	Totalidade
Januari	Arrecadação por mês, deductos	—	—	—	—	—	—
Februari	Idem	—	26.000	—	—	—	26.000
Março	Idem	219.320	383.100	25.980	42.240	670.640	
Abril	Idem	123.800	26.100	14.700	—	1.270.950	
Mai	Idem	6.750	—	—	—	6.750	
Junho	Idem	—	—	—	—	—	
Julho	Idem	—	—	—	—	—	
Agosto	Idem	—	—	—	—	—	
Setembro	Idem	—	—	—	—	—	
Outubro	Idem	6.075	—	—	—	6.075	
Novembro	Idem	—	—	—	—	—	
Dezembro	Idem	—	—	—	—	—	
		1.263.945	433.550	40.680	42.240	1.980.415	
Valor de 1896							

# Activa

	Arrecadação	Cidade	Pagm	Grat	Saludade	Piemoguesu	Totalidade
Januari		—	—	—	—	—	—
Februari	Este imposto está incluído na indústria	160.000	18.900	—	—	—	178.900
Março	figura neste título só para disseminação						

*Matrícula 1896*

1896

36

*Recado para o corrente exercício*

1.000.000

1.000.000

1896

*Matricula da*

37

*Recado para o exercício*

*Recado para este anno*

1.000.000

*Matriculas pagas de janaria e alvaras*

525.000

*Matriculas na escola normal em abril*

25.000

*Saldo desta verba*

450.000

1.000.000 1.000.000

1896  
Janaria  
Alvaras  
Abril

1896

Arrecadação

As arrecadações feitas por esta rubrica acham-se incluídas na rubrica parcial.

Saldo para encerramento do título supra

1.000.000

1.000.000

da Escola Normal

1896

Prestações pela rubrica supra

Jan.	Recebido neste mês	25.000
Fev.	Recebido neste mês	175.000
Março	Recebido neste mês	325.000
Abril	Recebido neste mês	25.000
	Saldo da rubrica Escola Normal	450.000

Borrões em anexo das despesas p. 114 e 115

4000.000

## Renda Casual

Casual	Cidade	Faz. Gomb.	Solidad.	Pouq.	Total	1896
J. Janeiro Anecidade, m. s. de l. de l. de l.	289.650	18.100	18.900	—	326.650	Jan. 1896
Abril Gomb. Idem " " "	270.650	9.000	7.100	—	386.750	Ab. 1896
Junho Idem " " "	107.900	14.600	2.100	32.100	156.600	Jun. 1896
Outubro Idem " " "	—	—	—	—	—	Out. 1896
Novembro Idem " " "	10.800	—	—	—	—	Nov. 1896
Dezembro Idem " " "	74.900	132.000	68.400	—	275.300	Dez. 1896
	<u>706.900</u>	<u>173.500</u>	<u>96.300</u>	<u>32.100</u>	<u>997.800</u>	

*Opções e Bolinas*

## Renda Exercício de 1897

1897	Anecidade feita pelos fiscais	Cidade	Faz. Gomb.	Solidade	Pouq. em	Totalidade	1897
Jan. 1897	Recebido neste mes	61.050	—	—	—	61.050	Jan. 1897
Fevereiro	Idem " "	70.500	13.500	—	—	84.000	Fev. 1897
Março	Idem " "	62.300	—	—	—	62.300	Mar. 1897
Abril	Idem " "	163.000	—	—	—	163.000	Ab. 1897
Mai	Idem " "	83.200	196.000	11.100	—	290.300	Mai 1897
Junho	Idem " "	—	9.300	—	—	9.300	Jun. 1897
Julho	Idem " "	72.600	—	6.000	—	78.600	Jul. 1897
Agosto	Idem " "	102.600	—	—	—	102.600	Ag. 1897
Setembro	Idem " "	162.000	—	—	—	162.000	Set. 1897
Outubro	Idem " "	61.700	94.100	—	—	155.800	Out. 1897
Novembro	Idem " "	—	—	108.000	—	108.000	Nov. 1897
Dezembro	Idem " "	24.000	—	34.500	—	58.500	Dez. 1897
		<u>827.950</u>	<u>313.200</u>	<u>156.600</u>		<u>1.297.750</u>	

# Renda Comum

1896	Comum	Cidade	S. Paulo	Soledade	Piranguçu	Totalidade	
1.650	Junho	Arrecadação 1 <sup>o</sup> trimestre	501.500	501.500	501.500	501.500	2.006.000
1.400	Julho	Arrecadação 2 <sup>o</sup> trimestre	—	—	—	—	—
1.600	Agosto	Arrecadação 3 <sup>o</sup> trimestre	500	500	500	500	2.000
—	Setembro	Arrecadação 4 <sup>o</sup> trimestre	500	500	500	500	2.000
9.300	Outubro	Idem	500	500	500	500	2.000
7.800	Novembro	Idem	1.000	1.000	1.000	1.000	4.000
—	Dezembro	Idem	500	500	500	500	2.000
No livro de Balancos			501.500	501.500	501.500	501.500	2.018.000

# Exercício de 1897 Renda Comum

1897		Cidade	S. Paulo	Soledade	Piranguçu	Totalidade	
1.000	Janeiro	—	—	—	—	—	
1.600	Fevereiro	Produto neste mes	250.000	250.000	250.000	250.000	1.000.000
2.300	Março	Idem	250.000	250.000	250.000	250.000	1.000.000
8.000	Abril	—	—	—	—	—	—
9.000	Maior	—	—	—	—	—	—
9.300	Junho	—	—	—	—	—	—
8.600	Julho	—	—	—	—	—	—
8.600	Agosto	Produto neste mes	500	500	500	500	2.000
8.000	Setembro	—	—	—	—	—	—
6.100	Outubro	—	—	—	—	—	—
9.000	Novembro	—	—	—	—	—	—
8.500	Dezembro	—	—	—	—	—	—
7.750		500	500	500	500	2.000	
7.750		501.000	501.000	501.000	501.000	2.004.000	

# Impostos de

1897

3.º

Quantia arrecada para o serviço 1897

1897

Jan  
Fev  
Mar  
Abr  
Maio  
Jun  
Jul  
Ago  
Set  
Out  
Nov  
Dez

# Impostos de Trans

1897

1.º

Quantia arrecada para o serviço 1897

1897

Jan  
Fev  
Mar  
Abr  
Maio  
Jun  
Jul  
Ago  
Set  
Out  
Nov  
Dez



# Indústrias e profissões

1897	Anunciação do S.º	Cidade	S. Grande	Solidade	Puangussu	Total
Janaro	Selms arrecadação deste mês	—	—	—	—	—
Fevereiro	Selms arrecadação deste mês	250.000	250.000	250.000	250.000	1.000.000
Março	Selms arrecadação deste mês	250.000	250.000	250.000	250.000	1.000.000
Abril	Selms arrecadação deste mês	5.838.100	1.980.334	2.250.000	360.000	13.428.434
Maior	Selms arrecadação deste mês	1.948.100	1.173.000	1.146.000	1.787.000	9.454.100
Junho	Selms arrecadação deste mês	162.800	152.800	—	—	315.600
Julho	Selms arrecadação deste mês	193.600	120.000	—	—	313.600
Agosto	Selms arrecadação deste mês	—	204.000	—	—	204.000
Setembro	Selms arrecadação deste mês	154.000	—	—	—	154.000
Outubro	Selms arrecadação deste mês	2	—	—	—	2
Novembro	Selms arrecadação deste mês	200.000	180.000	—	—	380.000
Dezembro	Selms arrecadação deste mês	162.000	180.000	—	—	342.000
		11.781.200	6.656.134	3.379.000	2.157.000	23.973.334

# emmissão de propriedade

1897	Anunciação do S.º	Cidade	S. Grande	Solidade	Puangussu	Total
Junho	Anunciação effectuada neste mês	167.910	337.250	18.940	5.100	529.200
Fevereiro	Anunciação effectuada neste mês	60.000	719.810	90.000	7.200	877.010
Março	Anunciação effectuada neste mês	233.556	116.000	117.000	33.000	500.556
Abril	Anunciação effectuada neste mês	2.369.160	1.340.000	660.000	107.700	4.476.860
Maior	Anunciação effectuada neste mês	129.600	1.208.339	1.728.500	63.000	3.130.439
Junho	Anunciação effectuada neste mês	311.800	753.320	11.700	96.000	1.172.820
Julho	Anunciação effectuada neste mês	67.846	507.902	56.400	24.000	656.148
Agosto	Anunciação effectuada neste mês	207.800	245.800	48.000	76.000	577.600
Setembro	Anunciação effectuada neste mês	127.000	184.200	8.255	120.000	439.455
Outubro	Anunciação effectuada neste mês	100.000	336.000	228.000	12.000	776.000
Novembro	Anunciação effectuada neste mês	456.800	334.000	111.000	90.000	991.800
Dezembro	Anunciação effectuada neste mês	3.320.406	876.803	78.910	20.400	4.296.519
		9.713.666	8.599.244	3.205.465	1.601.700	23.120.075

# Pienda

3

1897

Quantia pçada para o exercício de 1897

1897

Janeiro  
 Fevereiro  
 Março  
 Abril  
 Maio  
 Junho  
 Julho  
 Agosto  
 Setembro  
 Outubro  
 Novembro  
 Dezembro

# Divida

1897

3

Quantia pçada p' ser mandada

1897

Janeiro  
 Fevereiro  
 Março  
 Abril  
 Maio  
 Junho  
 Julho  
 Agosto  
 Setembro  
 Outubro  
 Novembro  
 Dezembro

# la Recial

1897	Associação de S. Lourenço 1897	Cidade	S. Grande	Salvador	Piranguçu	Totalidade
Janrio	Associação effectuada neste mes	—	—	—	—	—
Fevereiro	Associação effectuada neste mes	—	—	—	—	—
Março	Associação effectuada neste mes	505,950	270,000	21,500	—	797,450
Abril	Associação effectuada neste mes	937,100	87,000	24,000	2,840	1,048,940
Mai	Associação effectuada neste mes	1,32,950	1,11,650	—	—	244,600
Junho	Associação effectuada neste mes	—	—	—	—	—
Julho	Associação effectuada neste mes	—	—	—	—	—
Agosto	Associação effectuada neste mes	12,150	—	—	—	12,150
Setembro	Associação effectuada neste mes	—	—	—	—	—
Outubro	Associação effectuada neste mes	60,75	—	—	—	60,75
Novembro	Associação effectuada neste mes	—	—	—	—	—
Dezembro	Associação effectuada neste mes	—	—	—	—	—
		1:69,625	401,650	243,000	27,840	1:948,415

# Activa

1897	Lei n.º 6 de 17 de Junho 97	Cidade	S. Grande	Salvador	Piranguçu	Totalidade
Janrio	Associação effectuada neste mes	—	—	—	—	—
Fevereiro	Associação effectuada neste mes	—	—	—	—	—
Março	Associação effectuada neste mes	188,985	10,650	—	—	199,635
Abril	Associação effectuada neste mes	536,164	—	—	—	536,164
Mai	Associação effectuada neste mes	1,9,635	—	—	—	1,9,635
Junho	Associação effectuada neste mes	—	—	—	—	—
Julho	Associação effectuada neste mes	82,300	—	—	—	82,300
Agosto	Associação effectuada neste mes	110,500	—	—	—	110,500
Setembro	Associação effectuada neste mes	—	—	—	—	—
Outubro	Associação effectuada neste mes	—	—	—	—	—
Novembro	Associação effectuada neste mes	—	—	—	—	—
Dezembro	Associação effectuada neste mes	—	—	—	—	—
		736,160	10,650	—	—	846,810

# Renda de Terra d'agua

1897

Setembro	Sucato de metade mes	410.000			
Outubro	Idem	187.500			
Novembro	Idem	82.500	680.000		
Dezembro	Idem	17.500	17.500	697.500	

# Aferença

1898

1898  
100

*1898*

1898

1066. *Recherches de Affinities*

1898

# Industria

1898

*Orçamento*

Importância orçada para o exercício de 1898 inclusive a multa, Com mm e casual

3000000

1898

- Janeiro
- Fevereiro
- Março
- Abril
- Maio
- Junho
- Julho
- Agosto
- Setembro
- Outubro
- Novembro
- Dezembro

# Transmissão

1898

*Orçamento*

Importância orçada para o exercício de 1898

1800000

1898

- Janeiro
- Fevereiro
- Março
- Abril
- Maio
- Junho
- Julho
- Agosto
- Setembro
- Outubro
- Novembro
- Dezembro

# Arrecadação e Despesa

1898		Cidade	V. Grande	Solidade	Diranguçu	Totalidade
Janio	Arrecadada neste mes	6.000	-	99.000	-	105.000
Feveiro	Idem Idem Idem	15.100	223.000	99.000	-	477.000
Março	Idem Idem Idem	10.190.740	1.277.010	3.241.000	1380.000	19.078.750
Abril	Idem Idem Idem	1.576.600	2.577.000	255.000	769.000	5.177.600
M. Junho	Idem Idem Idem	299.000	319.000	93.700	147.000	858.700
Julho	Idem Idem Idem	691.340	183.000	67.000	-	941.340
Agosto	Idem Idem Idem	150.000	-	-	-	150.000
Setembro	Idem Idem Idem	204.680	57.000	14.000	-	275.680
Outubro	Idem Idem Idem	2.000	57.000	-	-	59.000
Novembro	Idem Idem Idem	95.000	-	-	-	95.000
Dezembro	Idem Idem Idem	45.320	-	-	-	45.320
Despesas						19.000
		13.191.680	7.181.510	3.971.700	2.296.000	27.642.890
						27.642.890

# Arrecadação de Propriedade

1898		Cidade	V. Grande	Solidade	Diranguçu	Totalidade
Janio	Arrecadada neste mes	75.200	359.883	19.708	159.000	613.791
Feveiro	Idem Idem Idem	127.200	551.100	312.000	300	990.900
Março	Idem Idem Idem	298.500	370.000	136.000	132.000	936.500
Abril	Idem Idem Idem	564.200	1.62.361	1.66.800	120.000	1.913.361
Maio	Idem Idem Idem	264.751	333.900	991.800	153.000	1.743.451
Junho	Idem Idem Idem	562.000	63.600	289.800	-	915.400
Julho	Idem Idem Idem	626.616	913.176	1.1.465	-	1.641.257
Agosto	Idem Idem Idem	33.600	1.050.000	192.000	264.000	1.539.600
Setembro	Idem Idem Idem	2.750.810	380.000	681.000	304.287	4.116.097
Outubro	Idem Idem Idem	1.636.760	259.200	1.019.166	12.000	2.927.126
Novembro	Idem Idem Idem	1.196.537	9.000	645.100	-	1.850.637
Dezembro	Idem Idem Idem	226.200	130.000	81.000	96.000	533.200
		8.308.369	11.907.520	4.867.199	1.568.787	19.651.875

# Imposto

1898

Orçamento

Importância orçada de judicial Urbano para o exercício de 1898

2.200.000

1898

Jan  
Fev  
Mar  
Abr  
Mai  
Jun  
Jul  
Ago

# Divida

1898

Orçamento

Importância orçada para o exercício de 1898,

3.000.000

1898

Jan  
Fev  
Mar  
Abr  
Mai  
Jun  
Jul  
Ago



# Passiva

1898		Cidade	V. Grande	Solidade	Quanguera	Totalidade
Janeiro	Arrecadada este mes	-	-	-	-	-
Fevereiro	Idem Idem Idem	-	-	-	-	-
Março	Idem Idem Idem	1:242:160	295:500	95:560	26:600	1:709:820
Abril	Idem Idem Idem	506:200	5:600	-	6:300	568:100
Maio	Idem Idem Idem	-	-	-	-	-
Junho	Idem Idem Idem	-	-	-	-	-
Julho	Idem Idem Idem	-	-	-	-	-
Agosto	Idem Idem Idem	-	-	-	-	-
		1:848:360	301:100	95:560	32:900	2:277:920

# Activa

1898		Cidade	V. Grande	Solidade	Quanguera	Totalidade
Janeiro	Arrecadada este mes	-	-	-	-	-
Fevereiro	Arrecadada este mes	-	-	-	-	-
Março	Arrecadada este mes	156:250	90:800	81:500	-	668:550
Abril	Arrecadada este mes	-	1:500	30:980	54:580	87:060
Maio	Arrecadada este mes	-	-	-	-	-
Junho	Arrecadada este mes	-	-	120:000	-	120:000
Julho	Arrecadada este mes	-	-	-	-	-
Agosto	Arrecadada este mes	-	-	-	-	-
		156:250	92:300	335:180	54:580	568:610

1898

# Loama I

1898

Nota se incluída no verbete  
Indústria e profissões

✓

1898

- Jan
- Fev
- Março
- Abril
- Mai
- Junho
- Julho
- Agosto
- Setembro
- Outubro
- Nov
- Dez

# Loama II

1898

Nota se incluída no verbete  
Indústria e profissões

✓

1898

- Jan
- Fev
- Março
- Abril
- Mai
- Junho
- Julho
- Agosto

1898		Cidade	V. Grande	Solidade	Punguessa	Totalidade
Jan	Arrecadação neste mês	209.000	-	-	-	209.000
Fev	Arrecadação neste mês	117.100	-	-	-	117.100
Março	Arrecadação neste mês	111.900	-	-	-	111.900
Abril	Arrecadação neste mês	92.500	-	9.000	-	101.500
Mai	Arrecadação neste mês	111.900	-	-	-	111.900
Junho	Arrecadação neste mês	22.250	134.800	13.000	-	190.050
Julho	Arrecadação neste mês	10.100	-	6.000	-	16.100
Agosto	Arrecadação neste mês	111.200	216.000	7.000	-	317.200
Setembro	Arrecadação neste mês	26.160	-	-	-	26.160
Outubro	Arrecadação neste mês	28.900	-	-	-	28.900
Nov	Arrecadação neste mês	34.500	-	-	-	34.500
Dez	Arrecadação neste mês	22.950	80.000	2.000	30.000	124.950
		1.002.060	450.800	37.000	20.000	1.509.860

1898		Cidade	V. Grande	Solidade	Punguessa	Totalidade
Jan	Arrecadação neste mês	-	-	-	-	-
Fev	Arrecadação neste mês	-	-	-	-	-
Março	Arrecadação neste mês	375.750	375.750	375.750	375.750	1.503.000
Abril	Arrecadação neste mês	-	-	-	-	-
Mai	Arrecadação neste mês	-	-	-	-	-
Junho	Arrecadação neste mês	-	-	-	-	-
Julho	Arrecadação neste mês	-	-	-	-	-
Agosto	Arrecadação neste mês	-	-	-	-	-

Moat 110

1898

Crements

Quantia orçada para o exercicio de 1898  
Excess sobre o calculo

600.000

312.500 912.500

1898

Janer  
Fev  
Mar  
Abril  
Maio  
Junho  
Julho  
Agosto

Denda de

1898

Quantia orçada para o exercicio de 1898  
Excess sobre o calculo

1.000.000

375.000 1.375.000

1898

Janer  
Fev  
Mar  
Abril  
Maio  
Junho  
Julho  
Agosto  
1897

# Matricula na Escola

1898

Janari	Recibido de matricula na Escola	—		
Fevr	Recibido de matricula na Escola	—		
Março	Recibido de matriculos na Escola	300:000		
Abril	Recibido de matricula na Escola	—		
Mai	Recibido de Matricula - Escola	250:000		
Junho	Recibido de Matricula na Escola	—		
Julho	Recibido de Matricula na Escola	—		
Agosto	Recibido de matricula na Escola	362:500		912:500

# de Juntas d'agua

1898

Janari	Recibido de renda de penna d'agua	—		
Fevr	Recibido de renda de penna d'agua	—		
Março	Recibido de renda de penna d'agua	30:000		
Abril	Recibido de renda de penna d'agua	—		
Mai	Recibido de renda de penna d'agua	—		
Junho	Recibido de renda de penna d'agua	1:300:000		
Julho	Recibido de renda de penna d'agua	—		
Agosto	Recibido de renda de penna d'agua	—		
1897	Recibido de Juntas d'agua	115:000		1:575:000

# Industria ou

1899

31% An. 1/10

Quantia Circumstada para o exercicio de 1899  
Reserva de Reserva

15.000.000

2.570.000

10.909.906

40.100.000

# Transmissao

1899

32% An. 1/10

Quantia criada para o exercicio de 1899  
Reserva do Circulado  
Reserva de Reserva

20.000.000

791.521

19.208.479

Quantia de Reserva



Judicial

1899

33. de Att. P.

Quantia occorrente de para o servico de 1899.

3.000.000

1899

3.000.000

Judicial

1899

34. de Att. P.

Quantia ocide para o servico de 1899

50.000

1898

50.000



# Urbano

1899	Quantia arrecadação Jds =	Cidade	Vizim Grande	Silvado	Pungussu	Totalidade
	Importancia da arrecadação c/c. predial no corrente exercício de 1899	2.127.600	585.750	116.600	75.000	2.899.950
	Differença de pagamento					100.050
						3000.000

# Rural

1898	Quantia arrecadação Jds produzida	V. Grande	Total
	Importancia da arrecadação ef faturada no exercicio de 1899	46.500	46.500
	Differença de pagamento		3.500
			50.000

Renda

C

1899

35<sup>o</sup> Art. 1<sup>o</sup>

Quantia criada para o serviço de 1899

2.500.000

1899

✓

~~2.000.000~~

Renda

C

1899

35<sup>o</sup> Art. 1<sup>o</sup>

Quantia criada para o serviço de 1899

2.500.000

1899

✓

~~2.500.000~~

# COMMUN

1899

Importancia da arrecadação effectiva  
do no corrente exercício de 1899  
Differença do orçamento

1:360.000  
600.000

900.000

# Casual

1899

Importancia da arrecadação casual  
do effectuada no corrente exerci-  
cio de 1899  
Differença do orçamento

913.500  
1:586.700

2150.000

Divid a

1899

57º Artº 1º

Quantia orçamentada para o exercício de 1899.

3.000.000

~~3.000.000~~

Mul ta

1899

58º Artº 3º

Quantia orçamentada para o exercício de 1899

4.000.000

~~4.000.000~~

# d a Activa

1899

Importancia de arrecadação de divi  
da activa effectuada no corrente  
exercício de 1899.  
Differença no pagamento

288 300  
2.711 700

2.000 000

# Pass

1899

Importancia da emissão de finanças  
múltiplos effectuados no corrente  
exercício de 1899  
Differença no pagamento

250 200  
7.492 000

100 000

Banco de

Jornas

1899

1899

39.11.10

Quantia examentada para o ano de 1899

2.000.000

2.000.000

Quota a rec

1899

1899

3.10.11.10

Quantia examentada 3.º parte Conf. rec. =

5.000.000

5.000.000

# de Agua

1899

Importancia total da arrecadação de  
Demos Agua effectuada no por-  
tinho de 1899.  
Referencia no ocamento

1.520.000

680.000

2.000.000

# do Distrito da Cidade

1899

Importancia da Quota recibida  
do Distrito da Cidade para  
o auxilio do Abastecimento publico

500.000

5.000.000

Brasil

# Subvenção

1899

§ 11º Art. 1º

Quantia orçamentada para o exercício de 1899

15.000.000

15.000.000

# Matricula

1899

§ 12º de Art. 1º

Quantia orçamentada pº o exercício de 1899

900.000

900.000



# do Governo a Escola Normal

1898.

Importancia recibida do Governo do Estado subvencoes do 1.º, 2.º e 3.º trimestres a Escola Normal Municipal  
Differença no presente

11.250.000  
3.750.000

15.000.000

# na Escola Normal

1899

Importancia total da arrecadação de matriculas na Escola Normal effectuada no corrente exercicio  
Differença no presente

500.000  
600.000

900.000

1900

*Industria*

*S.º Ant.º*

*Quantia Garantida para a sessão de 1900*

*20.000.000*



*20.000.000*

1900

*TRANSMISSÃO*

*S.º Ant.º*

*Quantia garantida para a sessão de 1900*

*18.000.000*



*18.000.000*

Ass. P. M.

# ou Provisão

1900

	Cidade	V. Grande	Solidade	Parangaba	Total
Importância arrecadada pelo imposto de mercê de janeiro a 31 de maio com o balancete do proposto	10.744.730	7378.110	4.135.133	2.529.666	24.807.639
Balancete suplementar de maio	507.000	50.000	56.332	183.200	796.532
Importância arrecadada pelo imposto de 23 de agosto a 14 de dezembro, com o balancete de 15 de dezembro	339.596		51.000		390.596
Diferença do encerramento	1.052.332				1.052.332
					30.000.000

# de Propriedade

1900

	Cidade	V. Grande	Solidade	Parangaba	Total
Importância arrecadada pelo imposto de mercê de janeiro a maio com o balancete	2.064.074	3.082.311	1.674.663	586.614	7.407.662
Balancete suplementar de maio	1.053.320	220.110	553.200	500.400	4.327.030
Idem de 23 de agosto a 14 de dezembro	1.524.000	1.311.000	336.120	163.300	3.334.420
Idem de 15 de dezembro	424.996	49.200	30.000	114.000	618.196
Diferença do encerramento					2.455.642
					18.000.000

1900

Predial

§ 3º

P

Cantidad recomendada para el ejercicio de 1901

3.000.000

3.000.000

1900

Predial Pu

§ 4º

50.000

50.000

# Urbano

1910

	Caixa	V. G.	Saldo	Transferencia	Total
Recebido pelo preposto conforme o balancete de Janeiro e Maio apropriado pelo Conselho	1.038.950	633.500	63.000	15.900	1.751.350
Idem balancete suplementar de Maio	424.400	7.500	11.500	1.500	444.900
Idem com o balancete de 15 a 31 de Dezembro	165.000	36.000			201.000
Diferença de orçamento					622.750
					3.000.000

# Rural

1910

	Caixa	V. G.	Saldo	Transferencia	Total
Recebido pelo preposto conforme o balancete relativo aos meses de Janeiro e Junho		45.000			45.000
Idem		8.000			8.000
Idem de 27 Agosto a 14 de Dezembro			1.500		1.500
Diferença de orçamento					3.500
					58.000

Quinta

1900

Terma

§ 5º

Quinta

ocorrida de para o ano de 1900

1400000

✓

1400.000

1900

Casa

§ 6º

Quinta

ocorrida de para o ano de 1900

1500000

✓

1500.000

# d'agua

1900

Recibido pela proposta de execução conforme o balancete de Janeiro e Maio	670.000	670.000
Balancete suplementar	340.000	240.000
Recibido pela proposta de execução, conforme o balancete de 15 a 31 de Dezembro	270.000	270.000
Diferença de documento		200.000
		1.480.000

# Real

1900

Recibido pela proposta conforme o balancete de Janeiro e Maio		
Idem conforme o balancete de Janeiro e Maio, e propozão		94.000
Idem Balancete Suplementar		26.800
Idem ..... de 15 a 31 de Dezembro		257.333
Idem ..... de 15 a 31 de Dezembro		90.240
Idem ..... de 15 a 31 de Dezembro		12.500
Diferença de documento		788.627
		1.500.000

70 Brasil

1900

Com 110 110

§ 7.º

Quantia documentada para a reuniao de 1900  
Luzerna

2.000.000  
1.596.000



3.596.000

1900

Multa s

§ 8.º

Quantia documentada para a reuniao de 1900

500.000



500.000



171 1711

1900

	Audace	V. G.!	Solidari	Pranguesi	Totale
Residuo per le proposte con forme e bilanciati da mesi di Gennaio a Marzo	889.000	889.000	889.000	889.000	3.556.000
Idem bilanciati Supplemento all'anno	5.000	5.000	5.000	5.000	20.000
Idem - da 23 de Maggio a 14 de Dicembre	5.000	5.000	5.000	5.000	20.000
					3596.000

171 1

Saldo Sesta carta					500.000
					500.000

Burden

Dist de

1900

§ 9.º

Quantia orçamentada para o exercicio de 1900

3.000.000

3.000.000

1900

Summas

§ 10.º

Quantia orçamentada para o exercicio de 1900

700.000

1900

Brasil

# Ativa

Capital Próprio

3.000.000

3.000.000

# Sob. Negocio

1900

Esta rubrica está incluída no de in-  
dustra e profissões

700.000

700.000

74

Brasil

# 1900 Cota a pagar do districto da Cida de

§ 11º

Quantia orçamentada para o exercício de 1900

5.000.000

5.000.000

1901

# Industria

§ 1º

Quantia orçamentada para o exercício de 1901

30.000.000

30.000.000

1901

Janeiro

Fevereiro

Março

Abril

Maio

Junho

Julho

Agosto

Setembro

Outubro

Novembro

Dezembro

# da de para o Abastecimento Público

1900

Comp. recebido de Prefeitura de Cidade 844  
 prestação de serviços de abastecimento publico

5.000.000

5.000.000

## ou Profissão

1901

	Cidade	União	Estado	Paraguai	Total
0.000 Janin			37.100		37.100
Barros		194.000			194.000
Maceo	2.195.240	6.904.600	2.902.400	712.000	11.714.240
Albuquerque	2.223.000	1.893.400	489.000	1.457.000	6.062.400
Junco	1.000.000	0.000	1.066.800	0.000	1.066.800
Fulmore	556.380	161.680		162.680	880.740
Monte	276.846	56.340	56.340		389.526
Diferença de pagamento					4908.214

30.000.000

Bombas

# Transmissão


1901

§ 2º art 1º

Quantia examentada pº a execução de 1901

18.000.000

↓



18.000.000

1901  
 Janeiro  
 Fevereiro  
 Março  
 Abril  
 Maio  
 Junho  
 Julho  
 Agosto  
 Setembro  
 Outubro  
 Novembro  
 Dezembro

# Prodiab


1901

§ 3º

Quantia examentada pº a execução de 1901

3.500.000

↓



3.500.000

1901  
 Janeiro  
 Fevereiro  
 Março  
 Abril  
 Maio  
 Junho  
 Julho  
 Agosto  
 Setembro  
 Outubro  
 Novembro  
 Dezembro



Brasil

# Predial

1911

§ 4º

Quantia aumentada p. exercício de 1901

120.000



100.000

1901

# Penna

§ 5º

Quantia aumentada para exercício de 1901  
Diferença

1500.000

210.000



1710.000





*Brasil*

*Casua*


1901

§ 6º

*Quantia exarrestada pº o exercicio de 1901*

1.500.000

U



1.500.000

1901  
 Janeiro  
 Fevereiro  
 Março  
 Abril  
 Maio  
 Junho  
 Julho  
 Agosto  
 Setembro  
 Outubro  
 Novembro  
 Dezembro

1901

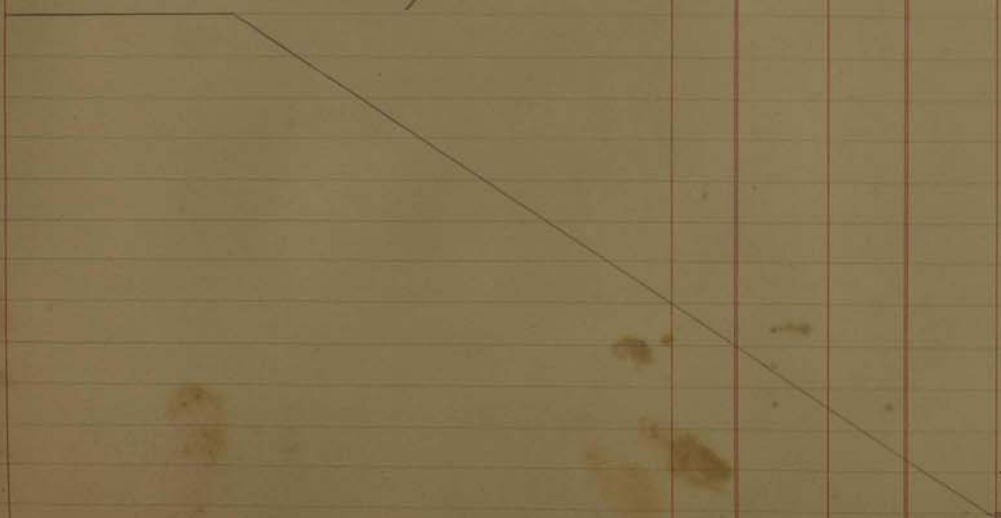
*Com m*

§ 7º

*Quantia exarrestada pº o exercicio de 1901*

3.000.000

U



3.000.000

1901  
 Janeiro  
 Fevereiro  
 Março  
 Abril  
 Maio  
 Junho  
 Julho  
 Agosto  
 Setembro  
 Outubro  
 Novembro  
 Dezembro

Créditos

suas

1901		Cidade	V. Fund.	Soldado	Piranguçu	Total
0.000	Capim	Temp. arrecadação pelo Repete	43.000			43.000
	Ferreira	Idem	17.750			17.750
	Mauco	Idem	26.500			26.500
	Miguel	Idem	191.350			191.350
	Junho	Idem	64.100	25.000		89.100
	Julho	Idem	131.500	80.000		211.500
	Agosto	Idem	84.400	32.000	29.450	145.850
	Setembro	Idem		21.750		21.750
	Outubro	Idem	2.000			2.000
	Novembro	Idem	8.750	16.400	34.134	58.284
		Diferença de orçamento				666.066
0.000						1.500.000

MUNIC

1901		Cidade	V. Fund.	Soldado	Piranguçu	Total
0.000	Setembro	Temp. arrecadação pelo Repete	7.500	7.500	7.500	30.000
		Diferença de orçamento				2.970.000
0.000						3.000.000


*Novel*

1901

§ 8°

*Quantia incrementada p' execucao de 1901*

500.000




*Divida*

1901

§ 9°

*Quantia incrementada p' execucao de 1901*

3.000.000



*Brasil*

# Pass

1901

*Anterior* *Superior* *assimilada pelo governo*  
*Diferença de orçamento*

35.200

35.200  
464.800

500.000

# Activa

1901

*Saldo desta rubrica*

3.000.000

3.000.000

Brasil

Sciencias Sociais

1901

§§ 11°

Quantia arrecadada sobre o ensino de 1901

700.000

↓

700.000

1902

Industria

§§ 12°

Quantia arrecadada para o ensino de 1902

25.000.000

↓

25.000.000

1901  
Yam...  
Soc...  
M...  
A...  
M...  
J...  
J...  
A...  
C...  
O...

Bres. Lus.

so no negocios

1901

Esta rubrica esta incluída no de industrias e profissões

700.000

700.000

ou Profissao

1902

Cidade Alameda Paragominas Total

0.000	Janaria	Imp <sup>ta</sup> arrecadada pelo Reporte	138.300			138.300
	Junho	Idem	574.000	75.000		649.000
	Maio	Idem	588.680	200.340	905.000	7988.020
	April	Idem	3816.940	935.340	796.000	5548.280
	Março	Idem	289.860			289.860
	Junho	Idem	122.012			122.012
	Julho	Idem	2321.680			2.321.680
	Agosto	Idem	100.280	139.340		239.620
	Setembro	Idem	141.340	106.340		247.680
	Outubro	Idem			110.340	110.340
		Differença de arcamento				7345.208

25.000.000

Brasil


1902

# Transmissão de

§ 2º do art. 1º

Quantia arrecadada para o exercício de 1902

15.000.000



5.000.000

1902  
 Janeiro  
 Fevereiro  
 Março  
 Abril  
 Maio  
 Junho  
 Julho  
 Agosto  
 Setembro  
 Outubro  
 Novembro  
 Dezembro


1902

# Judicial

§ 3º

Quantia arrecadada para o exercício de 1902

3.000.000



1.000.000

1902  
 Janeiro  
 Fevereiro  
 Março  
 Abril  
 Maio  
 Junho  
 Julho  
 Agosto  
 Setembro  
 Outubro  
 Novembro  
 Dezembro



# Propriedade

1902		Cidade	Saldado	Puaranquin	Total	
0.000	Janaria	Supplementação arrecadada pelo Registro		258.221	72.000	330.221
	Fevereiro	Idem	165.000	122.035	24.816	311.851
	Março	Idem	16.500	16.500	255.381	288.381
	Abril	Idem	292.500	150.000	6.000	448.500
	Mai	Idem	368.129	119.410	86.042	573.581
	Junho	Idem	496.697	213.741	58.140	768.578
	Julho	Idem	104.400		4.500	108.900
	Agosto	Idem	151.500	48.300		199.800
	Setembro	Idem	198.765		63.000	261.765
	Outubro	Idem	509.400	49.800	6.000	565.200
	Novembro	Idem	339.423	122.000	41.270	502.693
	Dezembro	Idem	452.298	26.000	94.720	573.018
		Diferença de pagamentos				10.056.512
0.000						15.020.000

# Urbano

1902		Cidade	Saldado	Puaranquin	Total	
0.000	Janaria	Supl. arrecadada pelo Registro		24.720		24.720
	Fevereiro	Idem	86.300	4.200		90.500
	Março	Idem	1.075.190	46.200	45.600	1.166.990
	Abril	Idem	947.300	22.200	47.700	1.017.200
	Julho	Idem	4.050	8.100		12.150
	Agosto	Idem	9.000			9.000
	Setembro	Idem		4.500		4.500
	Dezembro	Idem	8.100			8.100
		Idem			em Junho	74.250
		Diferença de pagamentos				592.590
0.000						3.000.000

Brazil


Pedral

1902

§ 4°

Quantia orçamentada para o exercício de 1902

100.000



100.000

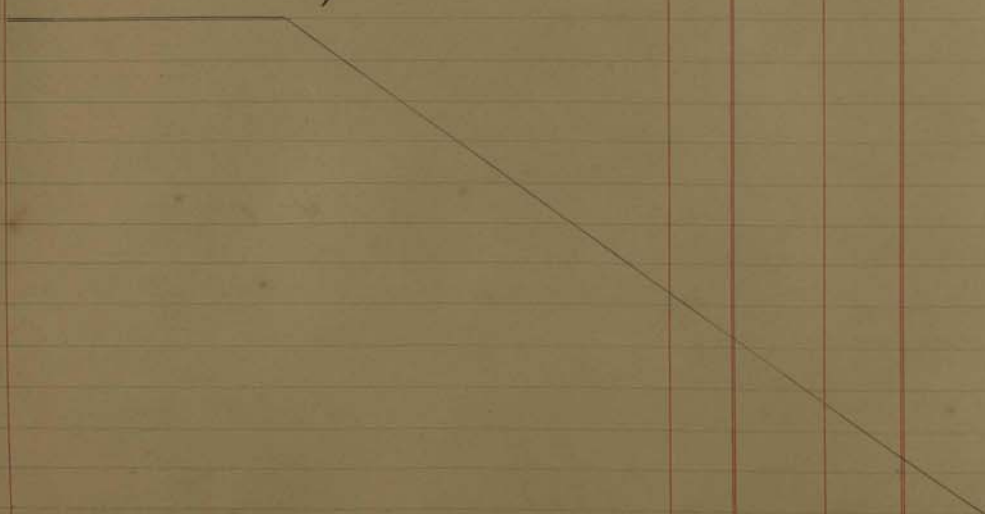
1902

Penna

§ 5°

Quantia orçamentada para o exercício de 1902

1.500.000



1.500.000

1902  
Yan  
Ma  
Abil  
Ma  
Jun  
Jul


*Brasil*

# Rural

1902

Saldo desta verba

100.000



100.000

# d'Água

1902

	Cidade	Soldado	Craxim	Total
--	--------	---------	--------	-------

Jamau	Emp <sup>ta</sup> arrecadação pelo Reparto	720.000		720.000
Masco	Idem	105.000		105.000
Abul	Idem	120.000		120.000
Mrau	Idem	15.000		15.000
Jumbr	Idem	450.000		450.000
Julho	Idem	15.000		15.000
	Diferença de crecimentos			75.000



1.500.000


1902

Cas

56°

Quantia orçamentada para o exercício de 1902

1.500.000



1.500.000

M

1902

Fev

Mar

Abr

Mai

Jun

Jul

Ago

Set

Out

Nov

Dez

1902


Com

M

57°

Quantia orçamentada para o exercício de 1902

1.000.000



1.000.000

1902

Mar

ual

1902		Cidades	Aleladas	Picangussu	Total
0,000	Januário	Empo. arrecadada pelo Reparto	147,400		147,400
	Março	Idem	25,300		25,300
		Idem		27,000	27,000
	Abul	Idem		20,000	20,000
	Maio	Idem	219,400		219,400
	Julho	Idem	123,400		123,400
	Setembro	Idem	87,600		87,600
	Outubro	Idem	66,200		66,200
	Novembro	Idem	161,000		161,000
	Dezembro	Idem	108,400		108,400
		Diferença de pagamentos			514,300
0,000					1.500.000

MUM

1902		Cidades	Aleladas	Picangussu	Total
0,000	Março	Empo. arrecadada pelo Reparto	6,666	6,666	6,666
		Diferença de pagamentos			20,000
					980,000
0,000					1.000.000

92 Brasil


Novel

1902

§ 8°

Quantia orçamentada para o exercício de 1902

500.000




Divida

1902

§ 9°

Quantia orçamentada para o exercício de 1902

2.500.000



1902  
Fornu  
Mru  
Setem

Brasil

# Tas

1902		Cidade	Salvador	Pernambuco	Total
0.000	Saldo desta conta				500.000
0.000					500.000

# Activa

1902		Cidade	Salvador	Pernambuco	Total
0.000	Fornim Emp. aucadada pelo Decreto	330.300		4.500	334.800
	Mruco Mem	57.600		6.750	64.350
	Setimbr Mem	180.750			180.750
	Diferença de ocamenta				1920.100
0.000					2.500.000

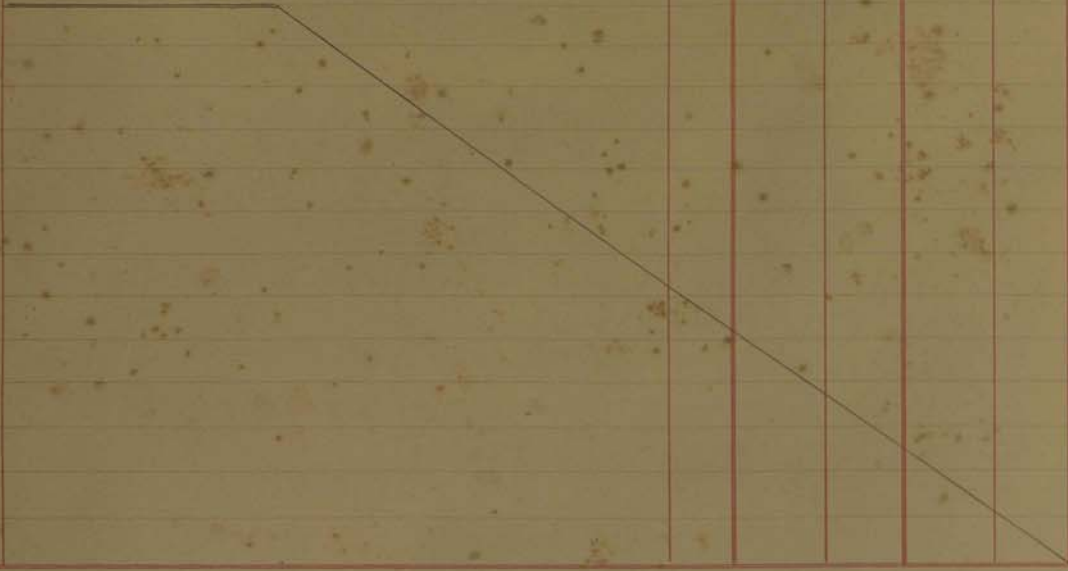
Licencias sobre

1902

§ 10

Quantia arrecadaada para o exercicio de 1902

700.000



200.000


Industria ou

1903

§ 1.º do art. 1.º

Quantia arrecadaada para o exercicio de 1903

20.000.000



2.000.000

1903  
 Janeiro  
 Fevereiro  
 Março  
 Abril  
 Maio  
 Junho  
 Julho  
 Agosto  
 Setembro  
 Outubro  
 Novembro



# NEGÓCIOS

1902

Esta vezla está incluída na de indústrias e profissões

700.000

700.000

# Profissão

1903

	Cidade	Solidade	Pucunguie	Total
--	--------	----------	-----------	-------

Janeiro	Importancia assignada pelo Reporte	1.167.000	172.000	1.339.000	
Fevereiro	Idem	454.000	73.000	527.000	
Março	Idem	2.682.680	2917.000	2.076.000	4.625.680
Abril	Idem	5.000		172.500	177.500
Maio	Idem	302.040			302.040
Junho	Idem	238.720	288.700	96.000	618.420
Agosto	Idem		49.680		49.680
Setembro	Idem	121.360			121.360
Outubro	Idem	99.360	169.680		269.040
Novembro	Idem	26.680			26.680

Differença de ocamento

2943600

2000000

Bras. Lrd.

# Transmissão de

1903

§ 2º

Quantia arrecadada para o exercício de 1903

5.000.000

✓

5.000.000

1903  
 Janeiro  
 Fevereiro  
 Março  
 Abril  
 Maio  
 Junho  
 Julho  
 Agosto  
 Setembro  
 Outubro  
 Novembro  
 Dezembro

# Predial

1903

§ 3º

Quantia arrecadada para o exercício de 1903

2.500.000

✓

2.500.000

1903  
 Janeiro  
 Fevereiro  
 Março  
 Abril  
 Maio  
 Junho  
 Julho  
 Agosto  
 Setembro  
 Outubro  
 Novembro  
 Dezembro

Bras. L. d.

## Propriedade

1903		Cidade	Soldado	Pianguaçu	Total	
000	Janho	Importancia auçada da pila Repente	852.000	117.275	139.500	1.078.875
	Fevereiro	Idem	602.400	6.000		608.400
	Março	Idem	610.459	51.000	32.100	693.559
	Abril	Idem	197.400	3.000	19.200	219.600
	Mai	Idem	204.000	45.000	7.500	256.500
	Junho	Idem	16.500	1.500	39.000	57.000
	Julho	Idem	20.700	114.000	24.000	158.700
	Agosto	Idem	19.500	176.730	254.700	450.930
	Setembro	Idem	35.200	15.000	9.000	49.200
	Outubro	Idem	207.086	20.903		327.989
	Novembro	Idem	298.628	84.000	15.000	397.628
	Dezembro	Idem	84.000	90.000	93.000	267.000
		Diferença de arcamento				434619
000						5000.000

## Urbano

1903		Cidade	Soldado	Pianguaçu	Total	
000	Janho	Importancia auçada da pila Repente		2.100	2.100	
	Fevereiro	Idem	29.500		29.500	
	Março	Idem	2.074.160	93.750	146.180	2.314.090
	Mai	Idem		4.500		4,500
	Junho	Idem		2.250		2,250
	Outubro	Idem	4,500			4,500
	Dezembro	Idem	4,050			4,050
		Diferença de arcamento				139.010
000						2500.000

*Penna*

1903

§ 4º

*Quantia orçamentada para o exercício de 1903*

1.500.000



1.500.000

1903  
*Jan*  
*Fev*  
*Mar*  
*Abr*  
*Maio*

1903

*Ca. M.*

§ 5º

*Quantia orçamentada para o exercício de 1903*

1.000.000



1.000.000

1903  
*Jan*  
*Fev*  
*Mar*  
*Abr*  
*Maio*  
*Jun*  
*Jul*  
*Ago*  
*Set*  
*Out*  
*Nov*  
*Dez*

Brasil

## d' Agua

1903		Cidade	Quantidade	Preço unitário	Total
000	Janio	Importancia auçada pelo Decreto	570.000		570.000
	Fevereiro	Idem	80.000		80.000
	Março	Idem	75.000		75.000
	Julho	Idem	280.000		280.000
	Outubro	Idem	40.000		40.000
		Differença de orçamento			455.000
					1.500.000

## a ruda

1903		Cidade	Quantidade	Preço unitário	Total
000	Janio	Importancia auçada pelo Decreto	126.800	50.450	192.650
	Fevereiro	Idem	84.000		84.000
	Março	Idem	86.000		86.000
	Abril	Idem	5.000		5.000
	Mai	Idem	115.200		115.200
	Junho	Idem	88.800		88.800
	Julho	Idem	31.400	38.500	69.900
	Agosto	Idem	52.400		52.400
	Setembro	Idem	10.400		10.400
	Outubro	Idem	28.800		28.800
	Novembro	Idem	6.000		6.000
	Dezembro	Idem	47.600	84.000	152.600
		Differença de orçamento			98.250
					1.000.000

100 *Barridos*

*Com m*

1903

§ 6°

*Quantia orçamentada para o exercício de 1903*  
*Diferença*

500.000  
379.340

0

879.340

1903

*Mul ta*

§ 7°

*Quantia orçamentada para o exercício de 1903*

500.000

✓

500.000

*Am. Est.*

*MUNICIPIO*

1903		Ciudad	Subdada	Progresiva	Total	
2000	Yemas	Importancia avucadada p/lo Presupuesto	268.668	268.666	268.666	806.000
2340	Abasco	Idem	17.780	17.780	17.780	53.340
	Junco	Idem	6.668	6.666	6.666	20.000
					879.340	

*tas*

1903					
2000		Extra sala p/ta encluida en de empu- tura y proficacion p/ducal			500.000
					500.000

Brisford

# Divida

1903

§ 8º

Quantia assignada para o exercicio de 1903

2.800.000

✓

2.800.000

1903

# Licença sobre

§ 9º

Quantia assignada para o exercicio de 1903

700.000

✓

700.000

1903  
Janeiro  
Maio  
Maio  
Junho  
Dezembro





Bucklin

# Industria ou

1904

§ 1º de Artº 1º

Quantia orçamentada para o exercício de 1904

22.000.000

✓

22.000.000

1904  
 Janeiro  
 Fevereiro  
 Março  
 Abril  
 Maio  
 Junho  
 Julho  
 Agosto  
 Setembro  
 Outubro

1904

# Transmissão de

§ 2º

Quantia orçamentada para o exercício de 1904

8.000.000

✓

8.000.000

1904  
 Janeiro  
 Fevereiro  
 Março  
 Abril  
 Maio  
 Junho  
 Julho  
 Agosto  
 Setembro  
 Outubro  
 Novembro  
 Dezembro

Bras. L.

## Profissão

1904		Cidade	Soldado	Promovusi	Total	
0.000	Janus	Importancia auçada pelo prespito	348.000	126.000	474.000	
	Fevrus	Idem	233.000	171.999	404.999	
	Março	Idem	2.309.400	2.300.000	2.047.000	4.356.400
	Abril	Idem	137.380		137.380	
	Junho	Idem	59.700	49.700	109.400	
	Julho	Idem	402.760	99.400	502.160	
	Agosto	Idem	205.060	77.680	282.740	
	Setembro	Idem	72.000		72.000	
	Outubro	Idem	137.680		137.680	
		Diferença de orçamento			6320.241	
					22.000.000	

## Propriedade

1904		Cidade	Soldado	Promovusi	Total	
0.000	Janus	Importancia auçada pelo prespito	20.300	9.000	29.300	
	Fevrus	Idem	205.680	45.000	250.680	
	Março	Idem	429.000	12.000	15.000	456.000
	Abril	Idem	105.000	135.000	240.000	
	Maio	Idem	244.462	4.500	248.962	
	Junho	Idem	269.656	22.581	291.237	
	Julho	Idem	813.452	57.000	870.452	
	Agosto	Idem	145.000	1.668.600	33.000	2.046.600
	Setembro	Idem	193.500	12.000	205.500	
	Outubro	Idem	78.000	150.000	228.000	
	Novembro	Idem	159.900	17.685	43.935	221.520
	Dezembro	Idem	492.000		492.000	
		Diferença de orçamento			2419.749	
					8.000.000	

# Predial

1904

§ 3º

Quantia arrecada para o exercício de 1904

3.000.000

✓

3.000.000

1904  
 Janeiro  
 Fevereiro  
 Março  
 Abril  
 Maio  
 Junho  
 Julho  
 Agosto  
 Setembro  
 Outubro  
 Novembro  
 Dezembro

1904

§ 4º

Quantia arrecada para o exercício de 1904

1.500.000

✓

1.500.000

# Terra

1904  
 Janeiro  
 Fevereiro  
 Março  
 Abril  
 Maio  
 Junho

*Bros. B.*

# Urbano

1904		Cidade	Soldado	Paraguari	Total
0.000	Janio	Importancia aucaadada pelo puerato	28.400		28.400
	Janio	Idem	28.200		28.200
	Março	Idem	2.072.780	109.950	2.285.130
	Mais	Idem		4500	4500
	Junho	Idem	16.920		16.920
	Setembro	Idem	41.400		41.400
	Dezembro	Idem	15.300		15.300
		Diferença de moamento			615.150
					3.000.000

# d'Agua

1904		Cidade	Soldado	Paraguari	Total
0.000	Janio	Importancia aucaadada pelo puerato	660.000		660.000
	Janio	Idem	10.000		10.000
	Março	Idem	10.000		10.000
	Junho	Idem	420.000		420.000
		Diferença de moamento			400.000
					1.500.000

*Caixa*

1904

36°

*Quantia arrecadada p.º o exercicio de 1904*

1.250.000

U

1.200.000

1904  
*Januar  
Març  
Abril  
Maio  
Junho  
Julho  
Agosto  
Setembro  
Outubro  
Dezembro*

1904

*Commu*

36°

*Quantia arrecadada p.º o exercicio de 1904*

1.600.000

V

1.600.000

1904  
*Januar  
Junho*

Quilombos

1904

1904		Cidade	Cidade	Puarquiná	Total
0.000	Janio	Importancia arrecadada pelo imposto	147.000		147.000
	Março	Idem	107.700		107.700
	Abril	Idem	31.080		31.080
	Mai	Idem	5.000	39.600	44.600
	Junho	Idem	100.700	10.800	111.500
	Agosto	Idem	33.600		33.600
	Setembro	Idem	56.400		56.400
	Outubro	Idem	70.875	9.000	79.875
	Dezembro	Idem	12.300	5.800	12.600
		Diferença de orçamento			557.545
0.000					1.200.000

1904

1904		Cidade	Cidade	Puarquiná	Total
0.000	Março	Importancia arrecadada pelo imposto	134.000	134.000	134.000
	Junho	Idem	17.780	17.780	17.780
		Diferença de orçamento			1.144.660
0.000					1.600.000

Brasil

Multas

1904

57°

Quantia arrecada p<sup>a</sup> execucao de 1904

600.000

600.000

v

Divida

1904

58°

Quantia arrecada p<sup>a</sup> execucao de 1904

3.400.000

3.400.000

v

1904

1904

Fam  
Mou





Bras. Em.

Licencias sobre

1914

§ 9º

Quantia recomendada pº o exercicio 1914

700.000

190

J

700.000

1915

Industria ou

§ 1º do art 1º

Quantia recomendada para o exercicio 1915

32.000.000

190

- Janeiro
- Fevereiro
- Março
- Abril
- Mai
- Junho
- Julho
- Agosto
- Setembro
- Outubro
- Novembro
- Dezembro



# Transmissão de

1905

§ 2º

Quantia excomentada para 1905

8.000.000

1905  
 Janeiro  
 Fevereiro  
 Março  
 Abril  
 Maio  
 Junho  
 Julho  
 Agosto  
 Setembro  
 Outubro  
 Novembro  
 Dezembro

V

# Predial

1905

§ 3º

Quantia excomentada para 1905

8.000.000

1905  
 Janeiro  
 Fevereiro  
 Março  
 Abril  
 Maio  
 Junho  
 Julho  
 Agosto  
 Setembro  
 Outubro  
 Novembro  
 Dezembro

V

Bras. Lda.

## Propriedade

1905		Cidade	Abidade	Piranguçu	Total	
2.000	Janvio	Imp. assadaada pelo Deposto	36.000	272.488	14.550	323.038
	Fevereiro	Idem	48.000	24.780	200.000	462.780
	Março	Idem	86.400	15.000	87.000	188.400
	Abril	Idem	69.600		814.320	883.920
	Mai	Idem	1510.540	58.800	1.800	1571.140
	Junho	Idem	34.500			34.500
	Julho	Idem	474.210	6.000		480.210
	Agosto	Idem	99.000	13.200	271.215	383.415
	Setembro	Idem	159.000	19.500		178.500
	Outubro	Idem	184.082	7.500		191.582
	Novembro	Idem	9.000	36.900	18.000	63.900
	Dezembro	Idem	178.500	149.409	27.600	355.509
		Saldo desta conta				2943.106

## Urbano

1905		Cidade	Abidade	Piranguçu	Total	
2.000	Janvio	Imp. assadaada pelo Deposto	49.200		49.200	
	Março	Idem	1.029.100	105.500	21.000	1.155.600
	Abril	Idem	632.380		26.260	658.640
	Mai	Idem	340.380	7.360	26.060	373.800
	Junho	Idem	15.800			15.800
	Agosto	Idem	18.000			18.000
	Setembro	Idem	26.460			26.460
	Outubro	Idem	36.280			36.280
	Novembro	Idem	9.000			9.000
	Dezembro	Idem	39.800			39.800
		Saldo desta conta				617.420

Brasil

Penna

1915

54°

Quantia arrecadada p<sup>o</sup> 1905

1500.000

1905  
Janu  
Fevru  
Març  
Abril  
Maio  
Junho  
Julho  
Agosto  
Setem

1905

Carua

55°

Quantia arrecadada p<sup>o</sup> 1905

1300.000

1905  
Janu  
Fevru  
Abril  
Junho  
Julho  
Agosto  
Setem  
Outub  
Novem  
Dezemb

*Brasil*

# de Agua

1905		Cidade	Abadia	Piranguçu	Total
7.000	Janeiro	Importancia arrecadada pelo Reparto			825.000
	Fevereiro	Idem			15.000
	Março	Idem			110.000
	Abril	Idem			10.000
	Mai	Idem			20.000
	Junho	Idem			380.000
	Agosto	Idem			15.000
	Setembro	Idem			20.000
		Saldo desta conta			105.000

# anual

1905		Cidade	Abadia	Piranguçu	Total
7.000	Janeiro	Importancia arrecadada pelo Reparto			74.500
	Fevereiro	55.500	46.100		101.600
	Abril	40.800		3.700	44.500
	Junho	95.000			95.000
	Julho	52.000			52.000
	Agosto	152.500		12.000	164.500
	Setembro		39.000		39.000
	Outubro	41.040			41.040
	Novembro	29.290			29.290
	Dezembro	104.090	22.000		126.090
		Saldo desta conta			532.480

Brasil

1905

Commu

§ 6º

Quantia arrecadada pº 1905

1.600.000  
1905  
Abre  
Abil

U

1905

Multa

§ 7º

Quantia arrecadada para 1905

700.000  
1905  
Abre

J



Bras. Esc.

M. M. U. M.

1905		Cidade	Saldo	Prorrogativa	Total
000	Março		248.334	248.333	248.333
	Abril		11.000	11.000	11.000
					822.000

Impo. arrecadada pelo Decreto  
 Saldo desta rubrica

rubricas

1905		Cidade	Saldo	Prorrogativa	Total
000	Março		10.000		10.000
					690.000

Impo. arrecadada pelo Decreto  
 Saldo desta rubrica

Brasil

# Deuda

1905

89:

Cuanto recaudado para 1905

3.500.000

1905  
Brasil  
Junho

✓

# Despesas sobre

1905

9:

Cuanto recaudado para 1905

700.000

1905

✓

Brasil

# Activa

1905		Cidade	Saldo	Programa	Total
000	Município	Associação pelo Resgate	30.000	13.510	43.510
	Município	Sede	97.000	15.000	114.000
	Município	Sede	39.400		39.400
		Saldo desta verba			3303.290

# Sobre negocios

1905						
000		Esta verba está incluída em de industria e profusão				700.000


1906

# Industria ou

§ 1º do artº

Quantia orçamentada para 1906

20.000.000



20.000.000

1906  
 Janeiro  
 Fevereiro  
 Março  
 Abril  
 Maio  
 Junho  
 Julho  
 Agosto  
 Setembro  
 Outubro


1906

# Transmissão de

§ 2º

Quantia orçamentada para 1906

8.000.000



8.000.000

1906  
 Janeiro  
 Fevereiro  
 Março  
 Abril  
 Maio  
 Junho  
 Julho  
 Agosto  
 Setembro  
 Outubro  
 Novembro  
 Dezembro

Bras. L.

## Profissão

1906		Cidade	Soldado	Crangueiro	Total
000	Janeiro	Importâncias arrecadadas pelo Reporte		193.000	308.000
	Fevereiro	30.000	99.000		129.000
	Março	4790.000	1789.000	903.000	7482.000
	Abril	824.000	786.000	609.000	2219.000
	Maior	1149.360	53.340	73.000	1275.700
	Junho		49.680		49.680
	Julho	13.340	122.020		135.360
	Agosto	43.340	28.000	63.020	134.360
	Setembro	26.680			26.680
	Outubro	13.340			13.340
					Saldo desta recba
					8.226.880
					30.000.000

## Propriedade

1906		Cidade	Soldado	Crangueiro	Total
000	Janeiro	Importâncias arrecadadas pelo Reporte		193.500	193.500
	Fevereiro	406.750	4.050	18.900	429.700
	Março	240.840		261.450	502.290
	Abril	9.380	60.000	270.360	339.740
	Maior	69.000	420.900	198.000	687.900
	Junho	117.000	120.000	120.000	357.000
	Julho	319.530	62.200	3.760	385.490
	Agosto	77.400	12.000	115.500	204.900
	Setembro	90.610	90.000	334.120	514.730
	Outubro	412.560	52.080	55.500	520.140
	Novembro	354.440	46.580	69.000	470.020
	Dezembro	160.200	43.000	27.610	229.810
					Saldo desta recba
					3.165.790
					8.000.000

# Predial

1906

§ 3°

*Quantia assignada para 1906*  
*Diferença de taxa*

3.000.000  
680.000

3.680.000

1906  
*Mau*  
*Mau*  
*Mau*  
*Junh*  
*Julho*  
*Agosto*  
*Setem*

1906

# Terra d.

§ 4°

*Quantia assignada para 1906*  
*Diferença de taxa*

1.000.000  
360.000

1.360.000

1906  
*Jane*  
*Marc*  
*Mai*  
*Junh*  
*Julho*  
*Agosto*



Braz. Ind.

Car. Ind.

1906

3 3 6°

Quantia arrecadada para 1906

1.300.000

1.500.000

1906

- Fumo
- Ferros
- Maua
- Abul
- Alcun
- Justin
- Agach
- Custim
- Maua
- Pum

1906

Com. Ind.

3 6°

Quantia arrecadada para 1906

1.600.000

1.600.000

1906

- Maua
- Abul



Brisb. Br.

II. III

1906		Ciudad	Cantidad	Paraguaya	Total
0.000	Franco	Importancia acaudada por el Puerto	67.700		67.700
	Franco	Idem	87.500		87.500
	Moraco	Idem		4.000	4.000
	Abul	Idem	86.600		86.600
	Meau	Idem	58.250		58.250
	Julia	Idem	28.100	2.000	30.100
	Agate	Idem	95.000	700	95.700
	Outin	Idem	49.900		49.900
	Moraco	Idem	19.700		19.700
	Quinto	Idem	25.000		25.000
		Saldo de esta obra			830.550
					1.300.000

II. IIIII

1906		Ciudad	Cantidad	Paraguaya	Total
0.000	Moraco	Importancia acaudada por el Puerto	11.000	11.000	22.000
	Abul	Idem	11.000	11.000	22.000
		Saldo de esta obra			1.534.000
					1.600.000

Brazil


Moult

1906

§ 7º

Quantia orçamentada para 1906

700.000



700.000


1906

Divida

§ 8º

Quantia orçamentada para 1906

3.500.000



3.500.000

1906

1906

Finan  
Abau  
Abul  
Abau



Licencias sobre

1906

5 § 9º

Quantia orçamentada para 1906

700.000

700.000

1906

Tras

§ 10º


Quantia orçamentada para 1906

3.500.000


3.500.000

Brazil

Sobre lucros



Reserva




1907

*Industria ou*

§ 1º

*Quantia arrecadada para 1907*

20.000.000



30.000.000

1907  
 Janeiro  
 Fevereiro  
 Março  
 Abril  
 Maio  
 Junho  
 Julho  
 Agosto  
 Setembro  
 Outubro  
 Novembro  
 Dezembro

1907

*Transmissão de*

§ 2º

*Quantia arrecadada para 1907*

8.000.000



8.000.000

1907  
 Janeiro  
 Fevereiro  
 Março  
 Abril  
 Maio  
 Junho  
 Julho  
 Agosto  
 Setembro  
 Outubro  
 Novembro  
 Dezembro




*Brasil*

# Pedral

1907

§ 3º

Quantia arrecadada para 1907  
Difusão de sala



3.000.000  
826.300

3.826.300

1907  
Janeiro  
Fevereiro  
Março  
Abril  
Maio  
Junho

1907

# Penna

§ 4º

Quantia arrecadada para 1907  
Difusão de sala



1.300.000  
340.000

1.640.000

1907  
Janeiro  
Fevereiro  
Março  
Abril  
Maio  
Junho





*W. B. L. D.*

1907

*Car. W.*

§ 5°

*Cuanto documentado para 1907*

1.300.000

1907  
 Janeiro  
 Fevereiro  
 Março  
 Abril  
 Maio  
 Junho  
 Julho  
 Agosto  
 Setembro  
 Outubro  
 Novembro  
 Dezembro

1.300.000

1907

*Com. W.*

§ 6°

*Cuanto documentado para 1907*

600.000

1907  
 Janeiro  
 Março  
 Julho

600.000

*Brasil*

*anual*

1907		Quantidade	Saldo	Preço	Total	
000	Januário	Importancia arrecadada pelo Registro	108.500		108.500	
	Fevereiro	Idem	14.600		14.600	
	Março	Idem	39.200	66.000	2.200	107.200
	Abril	Idem	21.000			21.000
	Mai	Idem	32.300			32.300
	Junho	Idem	24.700			24.700
	Julho	Idem	37.100			37.100
	Agosto	Idem	6.500			6.500
	Setembro	Idem	10.600			10.600
	Outubro	Idem	17.600			17.600
	Novembro	Idem	89.500			89.500
	Dezembro	Idem	145.220			145.220
		Saldo desta rubrica				685.180
000						1.300.000

*ANUAL*

1907		Quantidade	Saldo	Preço	Total	
000	Januário	Importancia arrecadada pelo Registro	22.000	22.000	22.000	66.000
	Março	Idem	44.000	44.000	44.000	132.000
	Julho	Idem	112.120	112.120	112.120	336.360
		Saldo desta rubrica				65.640
000						600.000

Bushy

Munita

1907

1907

57°

*Quercus macrocarpa* for 1907

700,000

700,000

Divida

M

1907

1907

51°

*Quercus macrocarpa* for 1907

3,500,000

3,500,000

May  
Out  
Quercus



(Bras. Br.)

Licencias 307

1907

§ 9°

Quantia arrecadaada por 1907

700.000

1907

700.000

1907

§ 10°

Quantia arrecadaada por 1907

3.500.000

1907

3.500.000

Tp  
Via ca

*Crus. Pr.*

*sobre Negocios*

1907

*Esta vela está incluída na de 1000  
ductos em profissão*

700.000

700.000

1907

*Saldo desta vela*

3500.000

3500.000

1908

Industria ou

51.000.000

Quantia orçamentada

20.000.000

1908  
Janeiro  
Fevereiro  
Março  
Abril  
Maio  
Junho  
Julho  
Agosto  
Setembro  
Outubro  
Novembro  
Dezembro

1908

Transmissão de

5.200.000

Quantia orçamentada

8.000.000

1908  
Janeiro  
Fevereiro  
Março  
Abril  
Maio  
Junho  
Julho  
Agosto  
Setembro  
Outubro  
Novembro  
Dezembro



Pres. Prov.

P  
Professão

1908		Cidade	Solidade	Programa	Total	
000	Junho	Importancia arrecadada pelo Reparto	774,000	72,000	62,000	910,000
	Julho	Idem	80,000	129,000	62,000	272,000
	Agosto	Idem	6,861,340	2,336,000	2,532,000	13,729,340
	Setembro	Idem	699,000			699,000
	Outubro	Idem	50,000			50,000
	Novembro	Idem	49,680	75,000	10,000	134,680
	Dezembro	Idem	33,340		80,000	113,340
	Januario	Idem	40,320		49,680	90,000
	Fevereiro	Idem	60,000			60,000
	Março	Idem	278,000			278,000
	Abril	Idem	219,000		129,000	348,000

P  
Propriedade

1908		Cidade	Solidade	Programa	Total	
000	Junho	Importancia arrecadada pelo Reparto	274,200	33,300	216,000	523,500
	Julho	Idem	90,900	90,900	6,000	187,800
	Agosto	Idem	214,260	48,000		259,260
	Setembro	Idem	194,400	243,000		437,400
	Outubro	Idem	227,980	85,400	33,900	347,280
	Novembro	Idem	119,640	189,000	9,000	317,640
	Dezembro	Idem	18,160	270,158	94,800	383,118
	Januario	Idem	212,700	25,800	421,800	660,300
	Fevereiro	Idem	397,200	28,800	21,000	447,000
	Março	Idem	492,150	76,320		568,470
	Abril	Idem	180,000	57,000	9,000	246,000
	Maio	Idem	83,100	24,000	213,000	320,100

14144 (Bras. Br.)

1908

Pedial

§ 3°

Quantia incasmentada

3.000.000

1908

Januar  
Março  
Abril  
Junho  
Outubro  
Novembro  
Dezembro

1908

Terra

§ 4°

Quantia incasmentada

1.300.000

1908

Januar  
Julho

Cruz B. B.

## Urbano

1908		Ciudad	Aldeas	Prorogativa	Total
00.000	Febrero	Tiempo arrendada por el Reparto		10.000	10.000
	Marzo	Idem	"	109.000	2919.250
	Abril	Idem	"	18.500	681.800
	Mayo	Idem	"	6.000	34.200
	Junio	Idem	"	-	29.500
	Julio	Idem	"	-	124.100
	Agosto	Idem	"	-	10.000

## d' Agua

1908		Ciudad	Aldeas	Prorogativa	Total
00.000	Junio	Tiempo arrendada por el Reparto		-	1240.000
	Julio	Idem	"	-	490.000

14146 *Brax Br.*

1908

§ 5:

*Quarta ornamentada*

1.300.000

*Com 1000*

1908

Janu  
Febru  
Març  
Abril  
Maio  
Junho  
Agosto  
Setemb  
Outub  
Novem  
Dezemb

1908

§ 6:

*Quarta ornamentada*

600.000

*Com 1000*

1908

Març

*Buss. Br.*

anual

1908		Cidade	Solidade	Pranguesi	Total	
10.000	Janeiro	Emp: arrecadada pelo Reposte	57.100	51.000	108.100	
	Fevereiro	Idem	50.750		50.750	
	Março	Idem	4.500		4.500	
	Abril	Idem	34.900		34.900	
	Mai	Idem	55.600	54.000	2.500	112.100
	Junho	Idem	34.500		5.000	39.500
	Agosto	Idem	20.100			20.100
	Setembro	Idem	69.800			69.800
	Outubro	Idem	32.100		21.500	53.600
	Novembro	Idem	40.200			40.200
	Dezembro	Idem	114.400		6.000	120.400

M M M M M

1908		Cidade	Solidade	Pranguesi	Total	
10.000	Março	Emp: arrecadada pelo Reposte	219.336	219.332	219.332	658.000

1908

§ 7°

*Guantia ornamentada*

700.000

Multas

1908

1908

§ 8°

*Guantia ornamentada*

3.500.000

Divida

1908

Juni  
Maio  
Abril  
Fevereiro  
Janeiro  
Agosto



1 150 Brasil

Licença sobre

1908

§ 9º

Quantia orçamentada

700.000

1908

1908

Via ca

§ 10º

Quantia orçamentada

3.500.000

1908



Bris. Col.

# Negocios

1908	Cidade	Aldeada	Parangaricutuba	Total
000	Esta rubrica está incluida na de industria e profissao			700.000

# a cao

1908	Cidade	Aldeada	Parangaricutuba	Total
000				

Industria ou

1909

§ 1.º

Quantia arrecadada

20.000.000

1909

- Januario
- Fevereiro
- Marco
- Abril
- Junho
- Julho
- Setembro
- Outubro
- Novembro
- Dezembro

1909

Transmissão de

§ 2.º

Quantia arrecadada

8.000

1909

- Januario
- Fevereiro
- Marco
- Abril
- Maio
- Junho
- Julho
- Agosto
- Setembro
- Outubro
- Novembro
- Dezembro

Banco

## Professão

1909		Cidade	Soldado	Pranzuini	Total
Janeiro	Supp. tornada auocada pelo Reparto	1.248.000	369.000	111.000	1.728.000
Fevereiro	Idem	279.000		248.000	527.000
Março	Idem	6.980.000	3.405.000	1.344.000	11.729.000
Abril	Idem	823.000		856.000	1.679.000
Junho	Idem	3.246.680	88.000	499.000	3.833.680
Julho	Idem	253.340	210.000		463.340
Setembro	Idem	5.000			5.000
Outubro	Idem	70.020	153.340		223.360
Novembro	Idem	23.340		129.000	152.340
Dezembro	Idem	142.340		87.000	229.340

## Propriedade

1909		Cidade	Soldado	Pranzuini	Total
Janeiro	Supp. auocada pelo Reparto	180.300	4.500		184.800
Fevereiro	Idem	36.000			36.000
Março	Idem	67.150	68.100	6.000	143.250
Abril	Idem	167.700	48.000	30.000	245.700
Maior	Idem	256.500	314.580	25.780	596.860
Junho	Idem	318.900	9.000	9.000	336.900
Julho	Idem	100.950	37.200	77.360	215.510
Agosto	Idem	495.000	41.100	9.000	545.100
Setembro	Idem	44.800	203.520	6.000	254.320
Outubro	Idem	223.207	126.000	1.500	350.707
Novembro	Idem	113.700	24.000	18.000	155.700
Dezembro	Idem	11.100	169.650	30.000	210.750

1909

Predial

U

§ 3º

Quantia orçamentada

2.000.000

1909

Januário  
Março  
Abril  
Junho  
Julho  
Setembro  
Outubro  
Dezembro

1909

Penna d'

d'

§ 4º

Quantia orçamentada

1.500.000

1909

Januário  
Março  
Junho  
Outubro

Cruzada

## Urbano

1909		Ciudad	Solidad	Prorogativa	Total
000	Febrero	Temp <sup>o</sup> autorizada por el Reporte	53,400		53,400
	Marzo	Idem	2,986,200	128,750	3,196,250
	Abril	Idem	517,600	49,000	629,600
	Mayo	Idem	45,700	19,700	65,400
	Junio	Idem	23,600	3,500	27,100
	Julio	Idem	21,000		21,000
	Agosto	Idem	15,000		15,000
	Septiembre	Idem	9,000	2,500	11,500

## d' Agua

1909		Ciudad	Solidad	Prorogativa	Total
000	Febrero	Temp <sup>o</sup> autorizada por el Reporte	1,180,000		1,180,000
	Marzo	Idem	20,000		20,000
	Julio	Idem	720,000		720,000
	Octubre	Idem	15,000		15,000

1909

§ 5°

*Quanta ocamentada*

Comun

1.300.000

1909

- Janua
- Febru
- Março
- Abril
- Junho
- Julho
- Agosto
- Setembro
- Outubro
- Novembro
- Dezembro

1909

§ 6°

*Quanta ocamentada*

Comun

600.000

1909

- Março
- Junho
- Dezembro

Brazil

12. ual

1909		Cidade	Soldado	Pranzuini	Total
000	Janeiro	Impo <sup>o</sup> - arrecadação pelo Decreto	72.460		72.460
	Fevereiro	Idem	57.900	132.000	196.400
	Março	Idem	61.300		61.300
	Abril	Idem	91.050	20.500	111.550
	Maio	Idem	227.000		227.000
	Junho	Idem	148.900		148.900
	Agosto	Idem	203.000		203.000
	Setembro	Idem	61.700	10.000	71.700
	Outubro	Idem	127.000	5.000	132.000
	Novembro	Idem	101.500		101.500
	Dezembro	Idem	111.000	116.500	227.500

172000

1909		Cidade	Soldado	Pranzuini	Total
000	Março	Impo <sup>o</sup> - arrecadação pelo Decreto	50.668	50.666	152.000
	Junho	Idem	6.668	6.666	20.000
	Dezembro	Idem	7.668	7.666	23.000

*B. rubra*

*Moult*

1909

§ 7°

*Quanta ornamentada*

700.000

1909

Mar  
Julho

*Divida*

1909

§ 8°

*Quanta ornamentada*

3.500.000

1909

Janu  
Março  
Maio  
Junho  
Julho  
Outubro  
Dezembro



Brasil

Passas

1909		Cidade	Solidade	Piranguçu	Total
000 Maio	Simp <sup>o</sup> arrecadada pelo Prefeito	10.000			10.000
Julho	Idem	10.000			10.000

Activa

1909		Cidade	Solidade	Piranguçu	Total
000 Junho	Simp <sup>o</sup> arrecadada pelo Prefeito	18.000	3.750	-	21.750
Maço	Idem	212.000	24.000	65.000	301.000
Maço	Idem	459.200	42.800	56.480	558.480
Junho	Idem	13.000	-	66.420	79.420
Julho	Idem	11.400	-	-	11.400
Outubro	Idem	61.000	-	-	61.000
Dezembro	Idem	31.000	-	-	31.000

Brasil

Licenças sobre

1909

§ 9º

Quantia encamentada

700.000

1909

1909

§ 10º

Quantia encamentada

3.500.000

Viacão

1909

*Brasil*

# Negócios

1909

<i>Cidade</i>	<i>Sobrado</i>	<i>Parque</i>	<i>Total</i>
---------------	----------------	---------------	--------------

000

# cação

1909

<i>Cidade</i>	<i>Sobrado</i>	<i>Parque</i>	<i>Total</i>
---------------	----------------	---------------	--------------

000

*Brasil*

1909

*América*

1909

Febr  
Diciembre

1910

*Industria*

ou

5/2

*Guarita osca mentada*

20 000 000

1910

Jan  
Febr  
Março  
Abril  
Maio  
Junho  
Julho  
Agosto  
Setembro  
Outubro  
Novembro  
Dezembro

Brasil

Lerica

1909		Cidade	Salidade	Projeção	Total
Janeiro	Tempo auscultada pelo Decreto	14.250			14.250
Dezembro	Idem	69.760			69.760

ou Profissão

1910		Cidade	Salidade	Projeção	Total
Janeiro	Tempo auscultada pelo Decreto	1.176.000	184.000		1.360.000
Fevereiro	Idem	587.000	258.000		845.000
Março	Idem	9.429.000	3.600.000	3.127.000	16.156.000
Abril	Idem	60.000	311.300		371.300
Maio	Idem	237.900			237.900
Junho	Idem	70.020	87.000		157.020
Julho	Idem	370.360			370.360
Agosto	Idem	126.680			126.680
Setembro	Idem	184.780			184.780
Outubro	Idem	6.700		111.000	117.700
Novembro	Idem	85.000			85.000

*Transmissão de*

1910

§ 2º

*Quantia arrecadada*

8.000.000

1910  
Janeiro  
Fevereiro  
Março  
Abril  
Maio  
Junho  
Julho  
Agosto  
Setembro  
Outubro  
Novembro  
Dezembro

1910

*Predial*

§ 3º

*Quantia arrecadada*

3.500.000

1910  
Janeiro  
Fevereiro  
Março  
Abril  
Maio  
Junho  
Julho  
Agosto  
Setembro  
Outubro  
Novembro  
Dezembro

Brazilian

## de Propriedade

1910		Cidade	Município	Paraná	Total	
2.000	Janeiro	Estado arrecadado pelo Decreto	49.200	29.100	66.000	144.300
	Fevereiro	Idem	12.060	145.677		157.737
	Março	Idem	268.900	133.285	42.000	444.185
	Abril	Idem	21.000	5.700		26.700
	Mai	Idem	462.000	30.000	21.000	513.000
	Junho	Idem	151.500	60.000	4.800	216.300
	Julho	Idem	304.800	8.380		385.180
	Agosto	Idem	630.000	12.760	1.500	644.260
	Setembro	Idem	34.700	27.087	24.000	85.787
	Outubro	Idem	108.810	74.700	8.040	191.550
	Novembro	Idem	352.200	105.600	63.000	520.800
	Dezembro	Idem	847.500	37.767	137.952	1.023.219

## Urbano

1910		Cidade	Município	Paraná	Total	
000	Fevereiro	Estado arrecadado pelo Decreto	226.300	2.500		228.800
	Março	Idem	3.660.600	105.500	141.200	3.907.300
	Abril	Idem	15.200		12.400	27.600
	Junho	Idem	26.400			26.400
	Julho	Idem	39.000			39.000
	Agosto	Idem	3.500			3.500
	Setembro	Idem		5.000		5.000
	Novembro	Idem	12.000			12.000
	Dezembro	Idem	64.500			64.500

*Prague*

*Prima*

1910

§ 4°

*Quarta documentada*

1.900.000

1910  
Janeiro  
Fevereiro  
Março  
Abril  
Maio

*Prima*

1910

§ 5°

*Quarta documentada*

1.300.000

1910  
Janeiro  
Fevereiro  
Março  
Abril  
Maio  
Junho  
Julho  
Agosto  
Setembro  
Outubro  
Novembro  
Dezembro



Brasil

## d'Agua

1910		Cidade	Medida	Prorrogativa	Total
Junho	Tempo arrecadada pelo fuzpato	1420.000			1420.000
Maio	Idem	10.000			10.000
Junho	Idem	10.000			10.000
Julho	Idem	790.000			790.000

## anual

1910		Cidade	Medida	Prorrogativa	Total
Junho	Tempo arrecadada pelo fuzpato	124.000			124.000
Fevereiro	Idem	87.600			87.600
Maio	Idem	78.950			78.950
Abril	Idem	113.500			113.500
Março	Idem	73.100		5.000	78.100
Junho	Idem	13.000			13.000
Julho	Idem	46.400		5.000	51.400
Agosto	Idem	60.000			60.000
Setembro	Idem	101.000			101.000
Outubro	Idem	32.000		5.000	37.000
Novembro	Idem	21.300		5.000	26.300
Dezembro	Idem	73.500	108.000	10.000	191.500

1910

86:

Quantia incumentada

1.000.000

Com. m. l.

1910  
Januar  
Març

1910

87:

Quantia incumentada

700.000

Mus. Sta.

1910  
Abril  
Junho  
Agosto  
Setembro  
Novembro  
Dezembro

Brazil

MUM

1910		Cidade	Mulada	Pragueira	Total	
2.000	Janeiro	Trope unucastada pelo Raporte	11.000	11.000	11.000	33.000
	Março	Idem	368.336	368.332	368.332	1105.000

Ldas

1910		Cidade	Mulada	Pragueira	Total	
2.000	Março	Trope unucastada pelo Raporte	20.000	-	-	20.000
	Julho	Idem	14.100	-	21.000	35.100
	Agosto	Idem	20.750	2.000	3.000	25.750
	Setembro	Idem	-	6.000	-	6.000
	Novembro	Idem	20.650	-	33.300	53.950
	Dezembro	Idem	69.850	-	-	69.850

Brazil

Divida

1910

§ 8º

Quantia documentada

2.500.000

1910  
Jan  
Fev  
Mar  
Abr  
Ma  
Jun  
Jul  
Ago  
Set  
Out  
Nov  
Dez

1910

§ 9º

Quantia documentada

700.000

Licencias sobre neg

Cruzada.

## Activa

1910		Cuidade	Solidade	Precipuuu	Total
000	Janio	Trapi' aucadada pels Reparto	100,000		100,000
	Fevruu	Idem	621,000		621,000
	Março	Idem	136,500	6,000	142,500
	Junho	Idem	28,600		28,600
	Julho	Idem	533,000	122,000	655,000
	Agosto	Idem	15,000		15,000
	Setembro	Idem	50,000		50,000
	Novembro	Idem	56,700		56,700
	Dezembro	Idem	90,000		90,000

## negocios

000

Brasil

1910

§ 10º

Quantia orçamentada

Superior

100.000

1910

Desem...

1910

Bens do

Ev...

1910

Alq...

Brasil, Br.

Liquidação

1910		Cidade	Saldo	Prorrogado	Total
0000 Dezembro	Comp. anuidade pelo Seguro	40.880	6.500	-	47.380

Evento

1910		Cidade	Saldo	Prorrogado	Total
Agosto	Comp. anuidade pelo Seguro	9.500			9.500

Industria e

1911

§ 1º

Quantia orçamentada

26.000.000

1911  
Janeiro  
Fevereiro  
Março  
Abril  
Maio  
Junho  
Julho  
Agosto  
Setembro

Transmissão de

1911

§ 2º

Quantia orçamentada

8.000.000

1911  
Janeiro  
Fevereiro  
Março  
Abril  
Maio  
Junho  
Julho  
Agosto  
Setembro  
Outubro



Brasil.

## Profissão

1911		Cidade	Solidad.	Piranguçu	Total	
000	Janu	Temp. auçadada pelo Decreto	113.750	459.000	263.000	835.750
	Fevru	Idem	556.500		303.000	859.500
	Março	Idem	13.101.995	4.140.250	3.649.700	20.891.945
	Abril	Idem	50.000			50.000
	Junho	Idem	484.000		93.000	577.000
	Julho	Idem	587.860			587.860
	Agosto	Idem	238.180	16.680	168.000	422.860
	Setembro	Idem	206.600			206.600

## de Propriedade

1911		Cidade	Solidad.	Piranguçu	Total	
000	Janu	Temp. auçadada pelo Decreto	516.030	24.180	22.140	562.350
	Fevru	Idem	330.000	144.300		474.300
	Março	Idem	83.400	61.500		144.900
	Abril	Idem	99.900	372.300		472.200
	Junho	Idem	54.140	63.600	29.540	147.280
	Julho	Idem	156.000	21.000	150.000	327.000
	Agosto	Idem	68.540	33.300	87.000	188.840
	Setembro	Idem	42.000	40.500	60.000	142.500
	Outubro	Idem	153.000	186.000	27.900	366.900
				540.000		540.000

Braz. Liv.

Pedial

1911

1911

§ 3°

Quarta inamovida

4500.000

1911  
Abaco  
Moai  
Junco  
Fulba  
Ayak

Terra

1911

1911

§ 4°

Quarta inamovida

2500.000

1911  
Junco  
Focuu  
Buru  
Fulba  
Aqute  
Columbo

Brasil

## Urbano

1911		Cidade	Solidade	Praquara	Total	
000	Itaboraí	Imp. arrecadada pelo Reparto	4.923,300	105,000	123,500	4.651,800
	Itaboraí	Idem			5,000	5,000
	Itaboraí	Idem	20,500	6,000	5,000	31,500
	Itaboraí	Idem	100,000			100,000
	Itaboraí	Idem	38,000	28,200	11,000	77,200

## d'Água

1911		Cidade	Solidade	Praquara	Total	
000	Itaboraí	Imp. arrecadada pelo Reparto	1.456,000			1.456,000
	Itaboraí	Idem	52,000			52,000
	Itaboraí	Idem	13,000			13,000
	Itaboraí	Idem	1.560,000			1.560,000
	Itaboraí	Idem	52,000			52,000
	Itaboraí	Idem	13,000			13,000

*W. B. D.*

*Caru*

1911

§ 5°

*Guantia ornamentada*

1,700,000

1911  
January  
February  
March  
April  
May  
June  
July  
August  
September  
October  
November  
December

1911

§ 6°

*Guantia ornamentada*

1,000,000

*Commu*

1911  
March

*Orizaba*

*2<sup>a</sup> val.*

1911		Ciudad	Salida	Prorrateo	Total	
00	Janero	Trab. acumulada por Reporte	176.800	20.000	5.000	201.800
	Febrero	Idem	106.000			106.000
	Marzo	Idem	98.000			98.000
	Abril	Idem	165.500			165.500
	Mayo	Idem	103.600			103.600
	Junio	Idem	82.700		4.000	86.700
	Agosto	Idem	91.000			91.000
	Septiembre	Idem	26.000			26.000
	Diciembre	Idem		26.700		

*1<sup>a</sup> val.*

1911		Ciudad	Salida	Prorrateo	Total	
00	Marzo		389.334	389.333	389.333	1.168.000

*Multas*

1911

§ 7°

*Cuantia incrementada*

700.000

1911

*Janu  
Febru  
Marzo  
Abril  
Julio  
Septi*

*Divida*

1911

§ 8°

*Cuantia incrementada*

2.500.000

1911

*Janu  
Febru  
Marzo  
Abril  
Mayo  
Junio  
Julio  
Agosto*

Cris. C. B.

Ctas

1911		Ciudad	Solidad	Pianguasu	Total
Janun	Imp. ascendado pelo Reparto	15.550	38.850	38.700	93.100
Junun	Idem	4.500			4.500
Março	Idem	212.250	8.250		220.500
Maio	Idem	1.500	1.500	5.000	8.000
Julho	Idem	99.600			99.600
Novto	Idem	34.600	13.700	29.800	78.100

Activa

1911		Ciudad	Solidad	Pianguasu	Total
Janun	Imp. ascendado pelo Reparto	18.500	119.500	129.000	267.000
Junun	Idem	15.000			15.000
Março	Idem	707.500	114.500		822.000
Junho	Idem	14.500			14.500
Agosto	Idem	42.800			42.800

*Bras. Ind.*

*Licencias*

10

§ 9º

*Quantia incamutada*

700.000

*Aferi*

ca

§ 10

*Quantia incamutada*

200.000



*Brasil*

sobre negocios

100

100  
cãõ

100

1912

§ 1º

*Quantia orçamentada*

26.000.000

*Industria e*

1912  
Janua  
Fevru  
Março  
Abri  
Maio  
Junho  
Julho  
Agosto  
Setemb  
Outubr  
Novemb

1912

§ 2º

*Quantia orçamentada*

8.000.000

*Transmissão de*

1912  
Janua  
Fevru  
Março  
Abri  
Maio  
Junho  
Julho  
Agosto  
Setemb  
Outubr  
Novemb  
Dezemb

Brislin

## Profissão

1912		Cidade	Solidade	Paranguru	Total
Januio	Imp <sup>a</sup> arrecadada pelo Collector	977.000		298.500	1.275.500
Fevereiro	Idem	271.750	436.500	160.500	868.750
Março	Idem	1.128.610	3.767.250	3.136.950	8.032.810
Abril	Idem	103.000			103.000
Maios	Idem	87.500	160.500		248.000
Junho	Idem	173.000		138.000	311.000
Julho	Idem	411.520	107.000	107.000	625.520
Agosto	Idem	87.520		107.000	194.520
Setembro	Idem	140.340			140.340
Outubro	Idem	191.750			191.750
Novembro	Idem	25.000			25.000

## de Propriedade

1912		Cidade	Solidade	Paranguru	Total
Januio	Imp <sup>a</sup> arrecadada pelo Collector	497.400	192.129	48.000	737.529
Fevereiro	Idem	39.000	66.000	96.000	201.000
Março	Idem	372.177	120.000	79.500	571.677
Abril	Idem	696.560	192.000	102.780	991.340
Maios	Idem	671.340	49.140	78.000	798.480
Junho	Idem	830.480	7.650	24.000	862.130
Julho	Idem	854.700	314.250	148.500	1.317.450
Agosto	Idem	673.999	115.800		789.799
Setembro	Idem	273.000	37.290	4.500	314.790
Outubro	Idem	210.000	502.800	1.500	714.300
Novembro	Idem	136.665	121.500	24.600	282.765
Dezembro	Idem	954.300	222.900	163.242	1.340.442

*Brasil*

1912

§ 3º

*Guantia ocumentada*

5.000.000

*Predial*

*U*

1912

*Janu  
Fevru  
Março  
Abril  
Maio  
Junho  
Julho  
Agosto  
Setembro*

*Penna*

*d*

1912

*Guantia ocumentada*

3.800.000

1912

*Janu  
Fevru  
Março  
Julho  
Agosto*

Brasil, E. S.

## Urbano

1912		Cidade	Solidade	Paraguru	Total
2.000	Januari	Impo. arrecadada pelo Collector	39.000	-	39.000
	Fevereiro	Idem	74.000	2.500	76.500
	Março	Idem	4861.200	81.500	5118.200
	Abril	Idem	18.500	-	18.500
	Mai	Idem	32.000	5.000	37.000
	Junho	Idem	43.200	-	43.200
	Julho	Idem	18.000	6.000	24.000
	Agosto	Idem	18.000	-	18.000
	Setembro	Idem	2.500	-	2.500

## d'Agua

1912		Cidade	Solidade	Paraguru	Total
2.000	Januari	Impo. arrecadada pelo Collector	1703.000	-	1703.000
	Fevereiro	Idem	26.000	-	26.000
	Março	Idem	52.000	-	52.000
	Julho	Idem	1807.000	-	1807.000
	Agosto	Idem	13.000	-	13.000

*Capital*

1912

§ 5°

*Guantia oceanicentada*

1,700,000

- 1912
- January
- February
- March
- April
- May
- June
- July
- August
- September
- October
- November
- December

1912

*Commut*

§ 6°

*Guantia oceanicentada*

1,500,000



*Bread Br.*

*New Cas*

1912

£ 7<sup>00</sup>

*Quantia ornamentada*

700.000

1912  
Abul  
Aguas  
Junho  
Julho  
Setembro  
Outubro  
Novembro

1912

£ 8<sup>00</sup>

*Quantia ornamentada*

2.500.000

*Divida*

1912  
Janeiro



Brasil

Passas

1912		Cidade	Solidade	Picayuni	Total
000	Abul	Imp' aucaadada pelo Collector	3.350	4.500	7.850
	Maio	Idem	14.950	500	15.450
	Junho	Idem	30.020	14.400	44.420
	Julho	Idem		1.200	1.200
		Idem em Janeiro	3.000		3.000
		Idem em Fevereiro	100.000		100.000
	Setembro	Idem pelo Collector	6.000		6.000
	Outubro	Idem	57.525		57.525
	Novembro	Idem	7.500		7.500

Activa

1912		Cidade	Solidade	Picayuni	Total
000	Junho	Imp' aucaadada	10.000		10.000

Braz. Ent.

1912

Licencias

500

§ 9º

Quantia encamentada

700.000

1912

Asf. rica

§ 10º

Quantia encamentada

200.000

1912

Yacua  
Mud



194

*Rio de Janeiro*

# Industria e

1913

§ 1º

*Quantia orçamentada*

26.000.000

1913  
Janeiro  
Fevereiro  
Março  
Abril  
Maio  
Junho  
Julho

1913

# Transmissão de

§ 2º

*Quantia orçamentada*

8.000.000

1913  
Janeiro  
Fevereiro  
Março  
Abril  
Maio  
Junho  
Julho

Brasil

## Profissão

1913		Cidades	Soldado	Pianguaia	Total	
00	Janire	Imp arrecadação pelo Collector	1684.350	160.500	160.500	4.005.350
	Fevereiro	Imp " " "	106.000	321.000		727.000
	Março	Imp " " "	14.283.190	2.703.500	3.671.450	22.258.140
	Maio	Imp " " "	25.000			25.000
	Junho	Imp " " "	238.500			238.500
	Julho	Imp " " "	912.123	157.833		1.069.956
			18.149.063	4.342.833	3.831.950	26.323.846
		Passou p <sup>o</sup> outro livro				

## Propriedade

1913		Cidades	Soldado	Pianguaia	Total	
00	Janire	Impotência arrecadação pelo Collector	506.904	195.000		701.904
	Fevereiro	Imp " " "	148.340	322.500	73.500	544.340
	Março	Imp " " "	48.150	94.650	358.879	501.679
	Abril	Imp " " "	919.256	186.420	350.531	1456.207
	Maio	Imp " " "	201.000	57.305	290.118	548.423
	Junho	Imp " " "	1712.459	3.000	6.000	1.721.459
	Julho		78.118		41.000	776.118
			4.565.277	888.895	1.127.028	6.581.200
		Passou p <sup>o</sup> outro livro				

*Busbnd.*

*Predial*

*U*

1913

§ 3°

*Quantia orçamentada*

5.000.000

1913

*Janeiro  
Março  
Abril  
Maio  
Junho  
Julho*

1913

*Terra de*

*e*

§ 4°

*Quantia orçamentada*

3.800.000

1913

*Janeiro  
Março  
Junho  
Julho*

Brasil

# Urbano

1913		Cidade	Estado	Pianguaçu		
00	Janeiro	Importância arrecadada pelo Colector	58.200		58.200	
	Março	Idem " " "	5.058.500	114.750	180.000	5.348.250
	Abril	Idem " " "	21.000	15.000		36.000
	Maior	Idem " " "	17.500		6.000	23.500
	Junho	Idem " " "	127.500		2.500	130.000
	Julho	Idem " " "	32.000			32.000
			5.311.700	129.750	188.500	5.629.950

# d'Água

1913		Cidade		
00	Janeiro	Importância arrecadada pelo Colector	2.106.000	2.106.000
	Março	Idem " " "	52.000	52.000
	Junho	Idem " " "	65.000	65.000
	Julho	Idem " " "	2.275.000	2.275.000
			4.498.000	4.498.000

ou two hours

Ponta

Brazil

Coahuila

1913

§ 5°

*Euantia orcamontada*

1.700.000

1913  
 Janeiro  
 Fevereiro  
 Março  
 Abril  
 Maio  
 Junho  
 Julho

1913

Com mu

§ 6°

*Euantia orcamontada*

1.500.000





Roz. Erd

Multas

1913

§ 7º

*Guantia ornamentada*

700.000

1913

Abul

Mais

Junho

Julho

1913

Divida A

§ 8º

*Guantia ornamentada*

2.500.000

1913

Janio

Feover

Julho

*Brasil*

*Pass*

1913		Cidade	Soldado	Piranguçu	
000	abril	Impunção arrecadação pelo Colégio	8.100	1.500	9.600
	Maio	Idem " " "	8.950	600	9.550
	Junho	Idem " " "	38.300	5.950	44.250
	Julho	Idem " " "	56.400	8.000	64.400
			111.750	15.350	126.400

*entre outros*

*Activa*

1913		Cidade	Soldado	Piranguçu	
000	Janaro	Impunção arrecadação pelo Colégio	11.250		11.250
	Feveiro	Idem " " "	32.500		32.500
	Julho	Idem " " "	166.500		166.500
			210.250		210.250

*Rozas Brd*

1913

*Licencias sobre*

§ 9°

*Guantia ornamentada*

700.000

1913

*Afe rice*

§ 10°

*Guantia ornamentada*

200.000





Brasil.

do Mercado

1913		Cidade	Soldado	Piranguçu	Total
Janaro	Importancia arrecadada pelo Fiscal	696.400			696.400
Feveiro	Idem	816.600			816.600
Marco	Idem	1003.800			1003.800
Abril	Idem	821.000			821.000
Maior	Idem	798.400			798.400
Junho	Idem	766.900			766.900
Julho	Idem	626.900			626.900
		5.526.000			5.526.000

de iculos

outra linha

1913		Cidade	Soldado	Piranguçu	Total
Janaro	Importancia arrecadada pelo Polista	15.000			15.000
Feveiro	Idem	30.000			30.000
Marco	Idem	1142.500	30.000	102.000	1.274.500
Abril	Idem	55.500			55.500
Maior	Idem	15.000			15.000
Junho	Idem	30.000			30.000
Julho	Idem	126.582		10.000	136.582
		1.412.582	30.000	112.000	1.554.582





engenhos

Brasília

1913		Cidade	Sobrado	Piranguçu	Total
Fevereiro	Comp. antecedente pelo Saldo			15.000	15.000
Março	Saldo " " "	570.000	105.000	195.000	870.000
Abril	Saldo " " "	60.000			60.000
Maior	Saldo " " "	15.000		50.000	65.000
Junho	Saldo " " "			50.000	50.000
Julho	Saldo " " "	60.000		30.000	90.000
		705.000	105.000	340.000	1.150.000

das de Leite

1913		Cidade	Sobrado	Piranguçu	Total
Março	Descontos antecedente pelo Saldo	140.000			140.000
Maior	Saldo " " "	10.000			10.000
		150.000			150.000



congus

*Brasil*

1913		Cidade	Salvador	Piranguçu	Total
Janaro	Impostancia arrecadada pelo Fisco		4.000	2.000	6.000
Março	Idem			6.000	6.000
Abril	Idem			4.000	4.000
Junho	Idem			4.000	4.000
Julho	Idem		2.000	2.000	4.000
			6.000	18.000	24.000

*Passou a outro livro*

real

1913		Cidade	Salvador	Piranguçu	Total
Janaro	Impostancia arrecadada pelo Fisco	11.000			11.000
Fevereiro	Idem	38.500			38.500
Março	Idem	29.000			29.000
Abril	Idem	32.000			32.000
Maior	Idem	30.000			30.000
Junho	Idem	14.800			14.800
Julho	Idem	5.700			5.700
		151.000			151.000













Brasil

Soltas

1913

Março Imp. arrecadação p/lo Soltas

Cidade 10.000

Estado

Parangueia

Total 10.000

Passou a. outro livro

Todas as contas existentes neste livro, referentes ao exercício de 1913, em lançamento em outro livro. São Paulo, 10 de Agosto de 1913, Antonio Lucas Paes

Contem este livro seiscentas pa-  
ginas numeradas com algarismos  
impressos, todas rubricadas por  
mim com a rubrica - *Prosa Br.*  
de que uso e servirá para o fim  
indicado no termo de abertura.  
E para constar faço este termo  
de encerramento. Cidade de  
Itapetuba 1.º de julho de 1892  
Olexir de Souza Agente Excuti-  
vo Municipal *Francisco Prosa Br. Gomes*



